



Govern d'Andorra

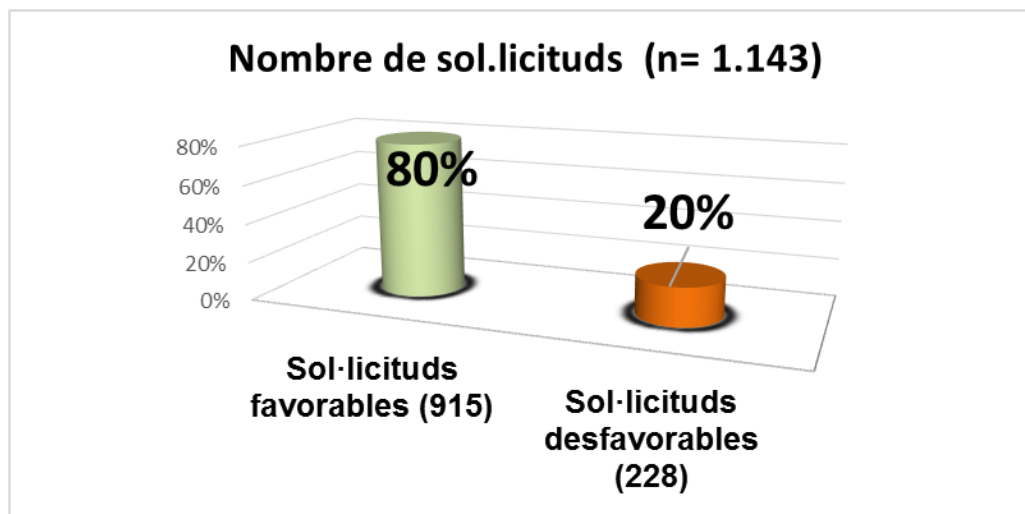
Ajuts per a l'habitatge de lloguer

Convocatòria 2018

Ministeri d'Afers Socials, Justícia i Interior
Andorra la Vella, 7 de novembre del 2018

Total sol·licituds d'ajuts per a l'habitatge de lloguer convocatòria 2018 (N= 1.143)

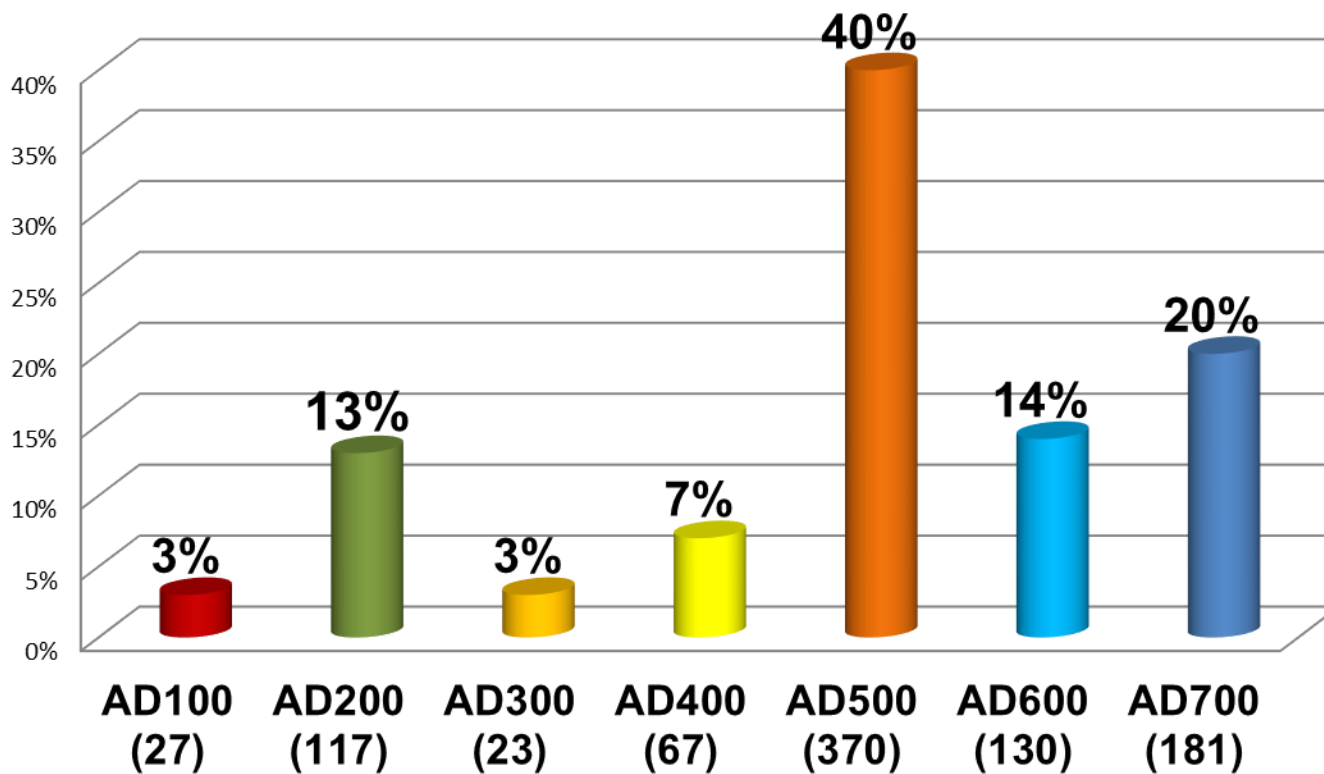
Resultat de les sol·licituds	Total	%
Sol·licituds favorables	915	80%
Sol·licituds desfavorables	228	20%
Total	1.143	100 %



Distribució de les sol·licituds per parròquia (N=1.143)

Parròquia	Sol·licituds	%	Favorables	%	Desfavorables	%
Canillo	36	3%	27	3%	9	3%
Encamp	152	13%	117	13%	35	16%
Ordino	30	3%	23	3%	7	4%
La Massana	82	7%	67	7%	15	6%
Andorra la Vella	456	40%	370	40%	86	38%
Sant Julià de Lòria	161	14%	130	14%	31	13%
Escaldes – Engordany	226	20%	181	20%	45	20%
TOTAL	1.143	100%	915		228	

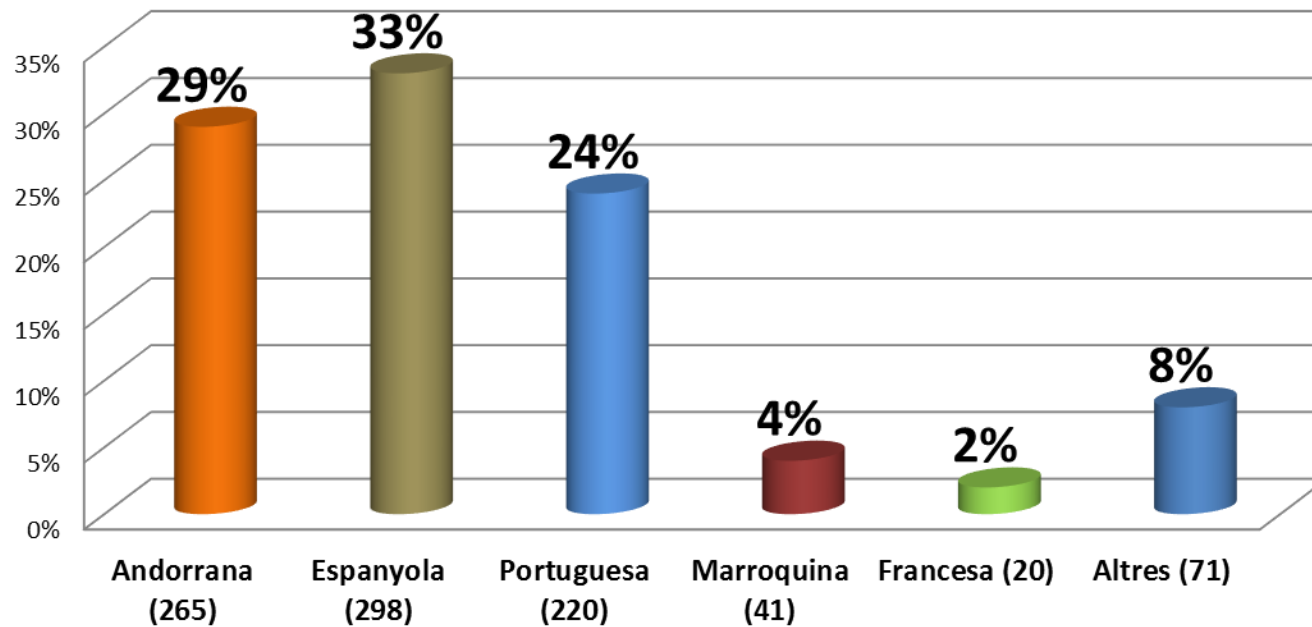
Distribució de sol·licituds favorables per parròquia (n= 915)



Distribució de les sol·licituds per nacionalitat (N= 1.143)

Nacionalitat	Sol·licituds	%	Favorables	%	Desfavorables	%
Andorrana	341	30%	265	29%	76	33%
Espanyola	379	33%	298	33%	81	35%
Portuguesa	260	23%	220	24%	41	18%
Marroquina	52	5%	41	4%	11	5%
Francesa	22	2%	20	2%	2	1%
Altres	89	7%	71	8%	17	8%
TOTAL	1.143	100%	915		228	

Distribució de sol·licituds favorables per nacionalitat (n= 915)



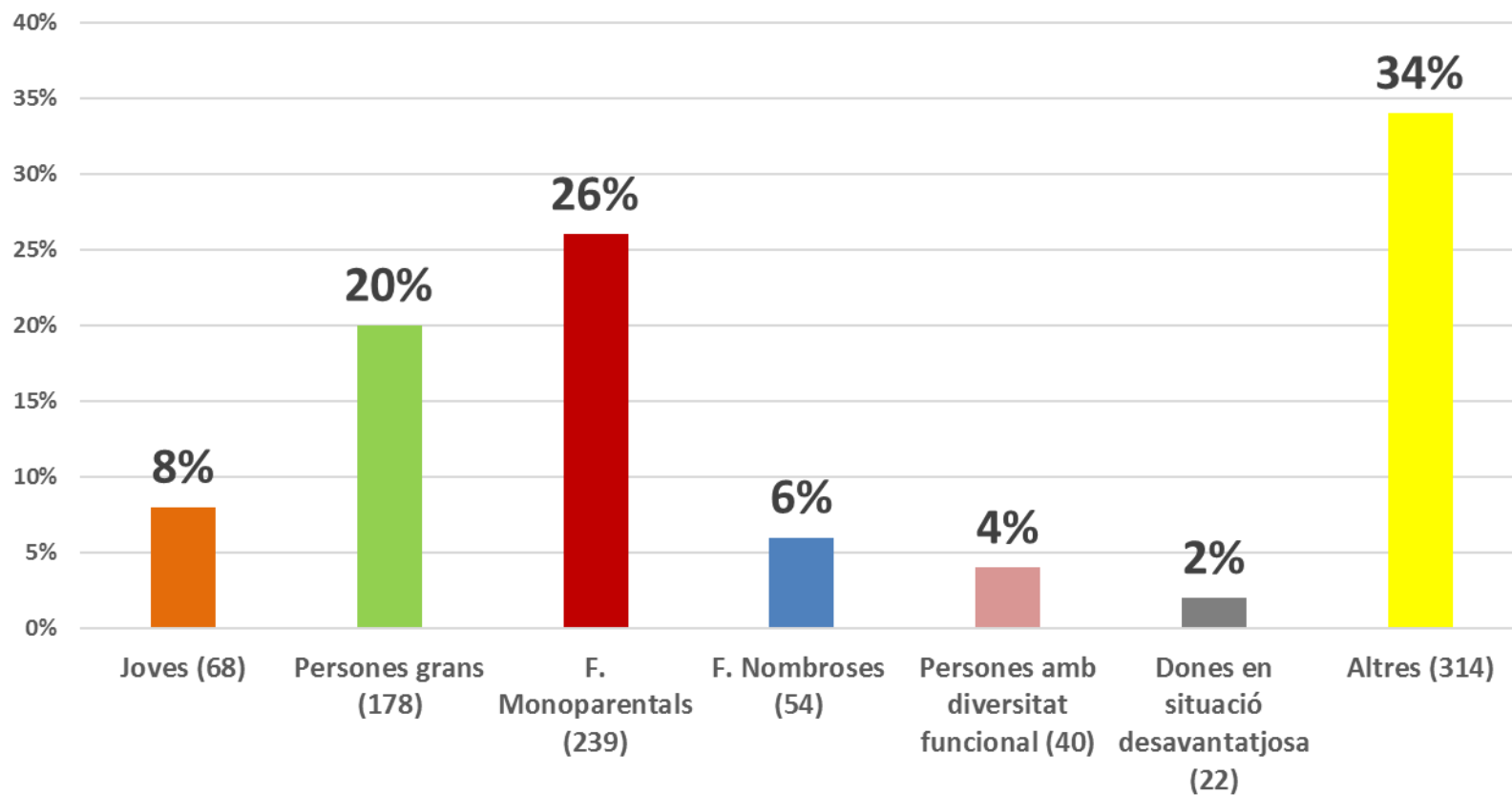
ALTRES:

Argentina , brasilera, filipina, italiana, peruana, dominicana, hindú , cubana, tunicina, congolesa, xilena, búlgara, mexicana, guineana, boliviana.....

Distribució de les sol·licituds favorables per col·lectius (N= 915)

Col·lectiu	Sol·licituds	%
Joves	68	8%
Persones grans	178	19%
F. Monoparentals	239	26%
F. Nombroses	54	6%
Persones amb discapacitat	40	4%
Dones en situació desavantatjosa	22	3%
Altres	314	34%
TOTAL	915	100%

Distribució de sol·licituds favorables per col·lectius (n=915)



Distribució de les sol·licituds per motius de denegació

Convocatòria 2018

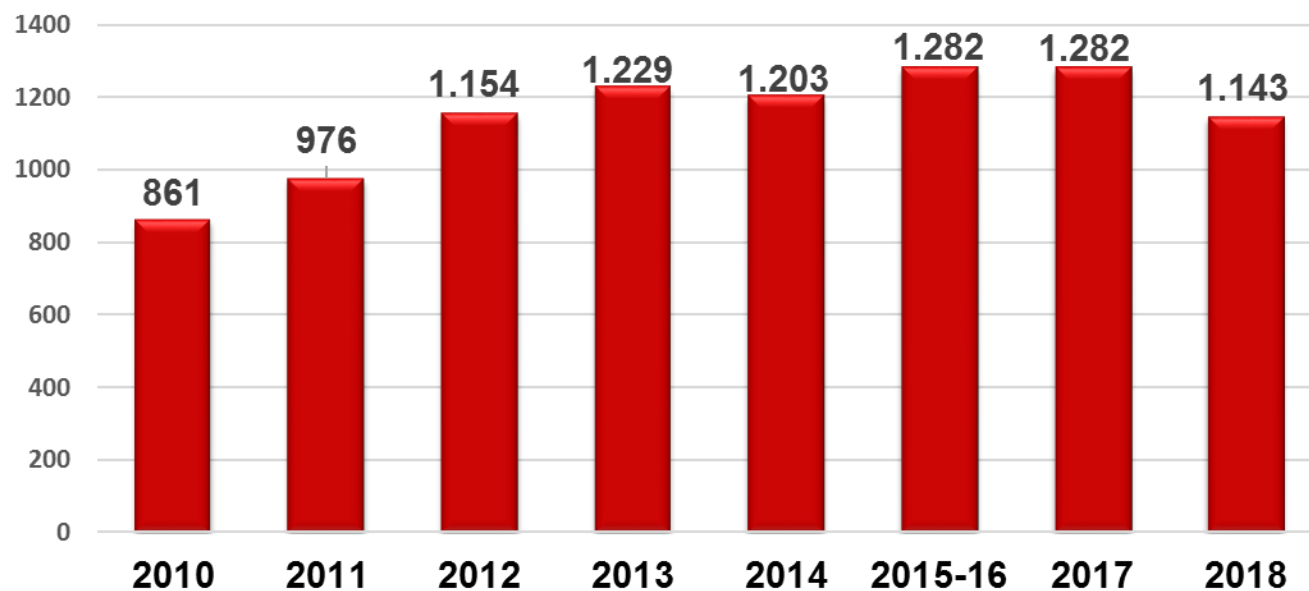
Motiu denegació	Total 2018	%
Tenir el pis de propietat amb valor superior al permès	0	0%
Superar el barem d'ingressos o patrimonial	137	61%
Residència inferior a 5 anys	19	8%
Superar el preu de lloguer màxim establert	17	7%
Superar el llindar d'estalvis màxim establert	11	5%
Viure en apartahotel	2	1%
Relació de parentiu amb el propietari	1	0,5%
Gaudir de l'habitatge per raons professionals	2	1%
Discrepància entre les dades declarades i les administratives	15	6%
Incompatibilitat amb altres prestacions	1	0,5%
Manca de documentació	23	10%
TOTAL:	228	100%

Nota:

una sol·licitud pot tenir més d'un motiu de denegació. En aquests casos s'ha tingut en compte en primer lloc el criteri de propietat d'habitatge, en segon lloc els criteris econòmics, en tercer lloc el criteri de residència, en quart el preu del lloguer, i posteriorment, els estalvis, la manca de documentació o documentació contradictòria.

Evolució 2010-2018 de les sol·licituds d'ajuts per a l'habitatge de lloguer

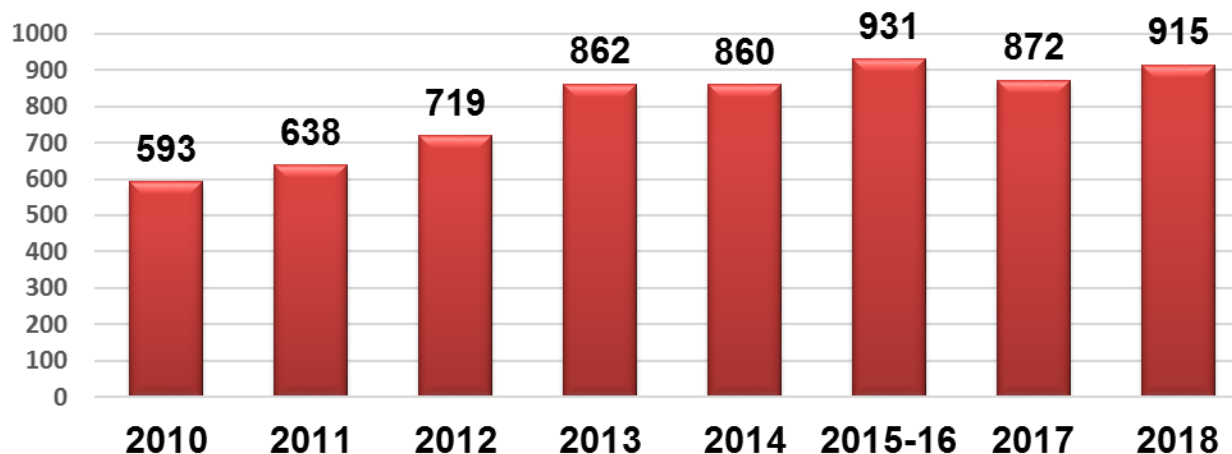
	2010	2011	2012	2013	2014	2015-16	2017	2018
Sol.licituds	861	976	1.154	1.229	1.203	1.282	1.282	1.143
Variació		13,35%	15,42%	6,50%	-2,11%	6,57%	0,00%	-10,84%



Evolució 2010-2018 de les sol·licituds favorables dels ajuts per a l'habitatge de lloguer

	2010	2011	2012	2013	2014	2015-16	2017	2018
Sol.licituds	593	638	719	862	860	931	872	915
Variació		7,59%	12,69%	19,89%	-0,20%	8%	-6%	5%

Evolució de les sol·licituds favorables per als ajuts per a l'habitatge de lloguer



Evolució 2010-2017 de l'import total compromès:

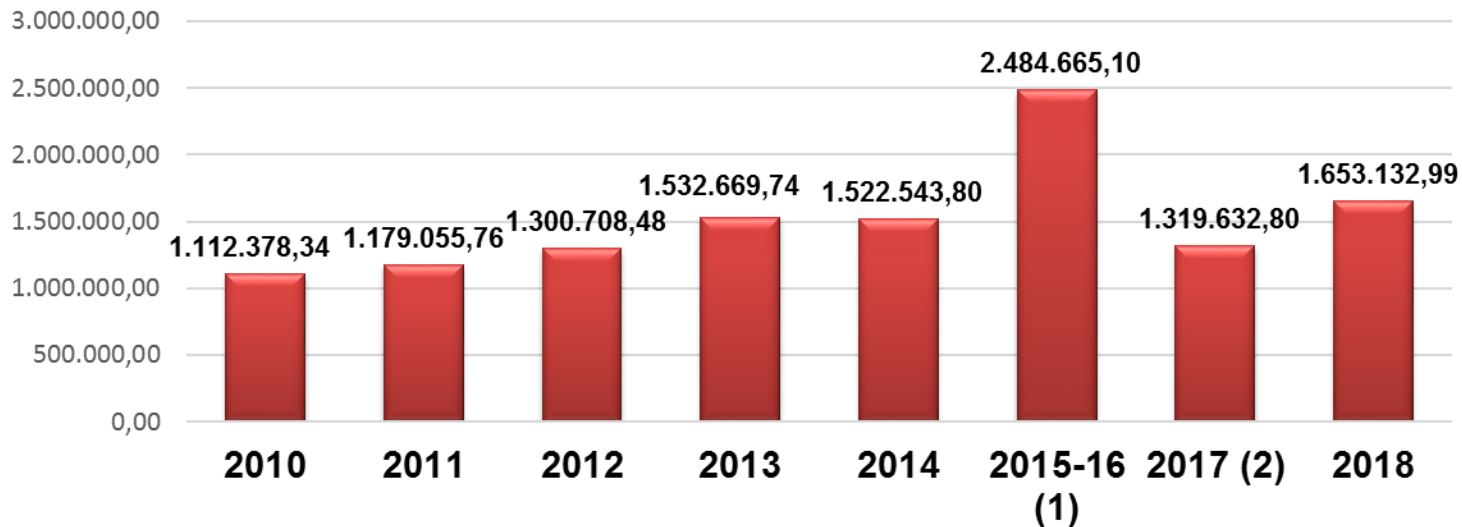
2010	2011	2012	2013	2014	2015-16 (1)	2017 (1)	2018
------	------	------	------	------	-------------	----------	------

Import destinat 1.112.378,34 1.179.055,76 1.300.708,48 1.532.669,74 1.522.543,80 2.484.665,10 1.319.632,80 1.653.132,99

(1) La convocatòria 2015 es va perllongar dos trimestres més, del 01-09-16 fins el 28-02-17

(2) La convocatòria 2017 és per 10 mesos

Evolució de les sol·licituds favorables per als ajuts per a l'habitatge de lloguer





Govern d'Andorra

Gràcies