



Govern d'Andorra


Presentació

---

# Dia Mundial de la TUBERCULOSI

Ministeri de Salut,  
Andorra la Vella, 24 de març del 2021

---

 Programa de prevenció  
i control de la **tuberculosi**

**CAMPANYA DEL DIA MUNDIAL  
DE LA TUBERCULOSI 2021**


**UNITE TO → END  
TB**



**Stop TB Partnership**




**Govern d'Andorra**



# PROGRAMA DE PREVENCIÓ I CONTROL DE LA TUBERCULOSI A ANDORRA (PPCTA)

ÀREA DE PREVENCIÓ, PROMOCIÓ  
I VIGILÀNCIA DE LA SALUT

DIA MUNDIAL DE LA TUBERCULOSI 24 DE MARÇ DEL 2021

 Programa de prevenció  
i control de la **tuberculosis**

# LEMA DEL DIA MUNDIAL DE LA TUBERCULOSI 2021 (I)

→ **END TB**

**DIA MUNDIAL DE LA TUBERCULOSI** → 24 de Març

**THE CLOCK IS TICKING!**

**L'HORLOGE TOURNE!**

**ВРЕМЯ ИДЕТ!**

**EL RELLOTGE ESTÀ CORRENT**

**所剩时日不多了**

**الساعة تدق!**

**¡EL RELOJ ESTÁ CORRIENDO!**



# LEMA DEL DIA MUNDIAL DE LA TUBERCULOSI 2021 (II) → **END TB**

**DIA MUNDIAL DE LA TUBERCULOSI** → **24 de Març**

Cada minut, 3 persones moren per tuberculosi, una malaltia que podem prevenir i curar.

Cada 10 segons, 3 persones emmalalteixen de tuberculosi, una malaltia que podem prevenir i curar.

AIXÒ ÉS INACCEPTABLE

**EL RELLOTGE ESTÀ CORRENT**





# DADES DEL PPCTA 2020



# NOMBRE DE CASOS DE TUBERCULOSI 2020



<b>Nombre total de sospites:</b>	<b>2</b>	
Casos descartats	0	0%
Casos confirmats	<b>2</b>	<b>100%</b>
• En el Servei d'Immigració	0	0%
• En fronterers	0	0%
• En residents a Andorra	2	100%
• En residents a l'estranger	0	0%
<b>Nombre de casos nous (residents)</b>	<b>2</b>	<b>100%</b>
Altres (recidives, retractaments i desconeguts)	0	0%



# TAXA D'INCIDÈNCIA PER 100.000 HABITANTS A ANDORRA EL 2020



## TAXA D'INCIDÈNCIA anual per 100.000 habitants

$$(2 / 82.317,5) \times 100.000 = \mathbf{2,4}$$

## TAXA D'INCIDÈNCIA ANUAL PER SEXES i per 100.000 habitants

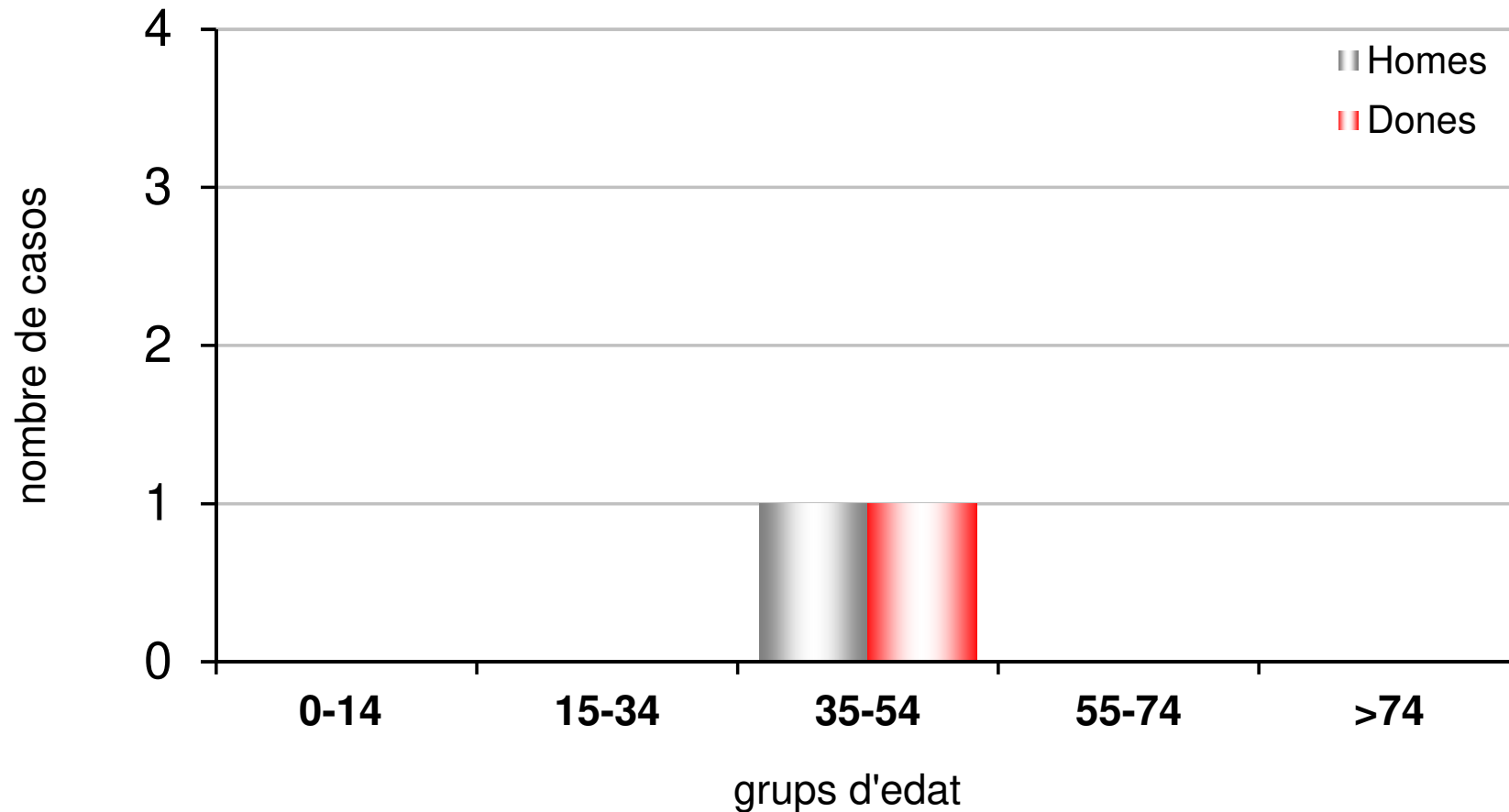
$$\text{Homes (n=1): } (1 / 42.155) \times 100.000 = \mathbf{2,3}$$

$$\text{Dones (n=1): } (1 / 40.162,5) \times 100.000 = \mathbf{2,4}$$





# DISTRIBUCIÓ DELS CASOS NOUS DE TUBERCULOSI A ANDORRA PER EDAT I SEXE 2020



# LOCALITZACIÓ I BACIL·LOSCÒPIA (CASOS NOUS 2020)



## Localització

## Nombre

## Taxa

- Pulmonar 1 1,2 per 100.000 habitants
- Extrapulmonar 1 1,2 per 100.000 habitants

**la tuberculosi pulmonar no va ser bacil·lífera.**

**la tuberculosi extrapulmonar va ser pleural.**



# SEGUIMENT DELS CONTACTES (I)



**END  
TB**

**Nombre total de contactes identificats i informats: 2**

Nombre total de contactes estudiats: 2 (100%)

Prova de la tuberculina (PPD):

No realitzades per (+) anterior 0 (0%)

Nombre de proves realitzades 2 (100%)

- Nombre de proves (+) 1 (50%)

- Nombre de proves (-) 1 (50%)

- INTERFERON GAMMA (-) 0

2a prova de tuberculina a contactes convivents amb PPD inicial (-) o

interferon gamma (-): 0

- Nombre de proves (+) 0 (0%)

- Nombre de proves (-) 0 (0%)



# SEGUIMENT DELS CONTACTES (II)





<b>Nombre total de contactes estudiats</b>	<b>2</b>
Rx:	1
Proves complementàries: TAC	0
Quimioprofilaxi primària:	0
Quimioprofilaxi secundària:	0

## **Característiques dels contactes**

Edat mitjana: 29 (15 anys – 43 anys)

Sexe: 1(50%) homes; 1(50%) dones





# DADES TUBERCULOSI 1997- 2020



# NOMBRE DE CASOS DE TUBERCULOSI **END TB** A ANDORRA 1997-2020

Nombre total de sospites notificades	212
<b>Nombre de casos confirmats</b>	<b>187 (88,2%)</b>
Servei d'Immigració i fronterers	28 (15%)
<b>Casos confirmats en residents</b>	<b>159 (85%)</b>
<b>Nombre de casos nous en residents</b>	<b>143 (90%)</b>
Nombre de recidives	8 (5%)
Nombre de retractaments*	8 (5%)

*\*pacients tractats prèviament de tuberculosi el tractament dels quals ha fallat o ha estat incomplet*

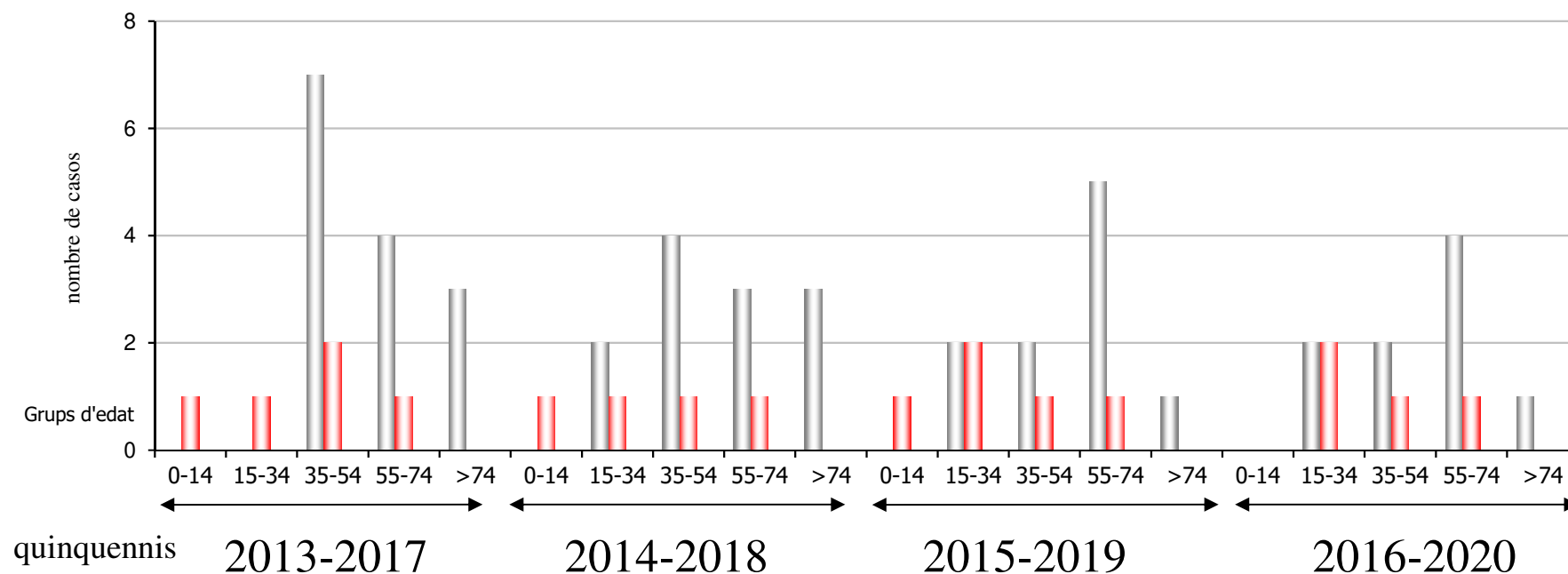


# TAXA D'INCIDÈNCIA PER 100.000 HABITANTS **END TB** A ANDORRA SEGONS QUINQUENNI

QUINQUENNI	TAXA	QUINQUENNI	TAXA
1997-2001	<b>15,2</b>	2007-2011	<b>6</b>
1998-2002	<b>11,2</b>	2008-2012	<b>7</b>
1999-2003	<b>11,4</b>	2009-2013	<b>7,4</b>
2000-2004	<b>9,9</b>	2010-2014	<b>7,1</b>
2001-2005	<b>9</b>	2011-2015	<b>6,4</b>
2002-2006	<b>8,9</b>	2012-2016	<b>6,7</b>
2003-2007	<b>8,3</b>	2013-2017	<b>4,9</b>
2004-2008	<b>7</b>	2014-2018	<b>4,1</b>
2005-2009	<b>7,3</b>	2015-2019	<b>3,8</b>
2006-2010	<b>6,8</b>	2016-2020	<b>3,2</b>



# DISTRIBUCIÓ DELS CASOS NOUS DE TUBERCULOSI A ANDORRA PER EDAT I SEXE

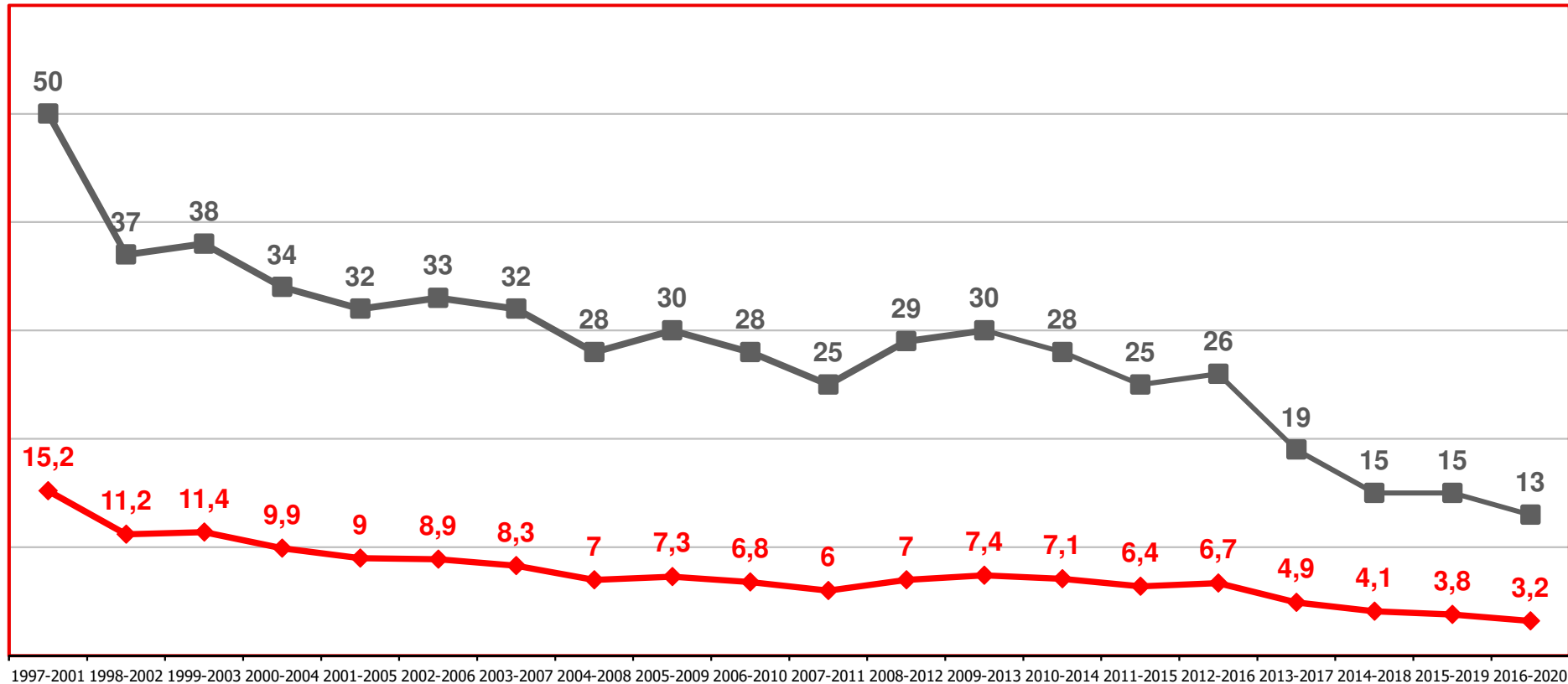


**Distribució del total de casos nous per edat i sexe per al període 1997-2020**

EDAT	0-14	15-34	35-54	55-74	<74	TOTAL
<b>HOMES</b>	1	11	42	21	12	87
<b>DONES</b>	1	18	23	10	4	56



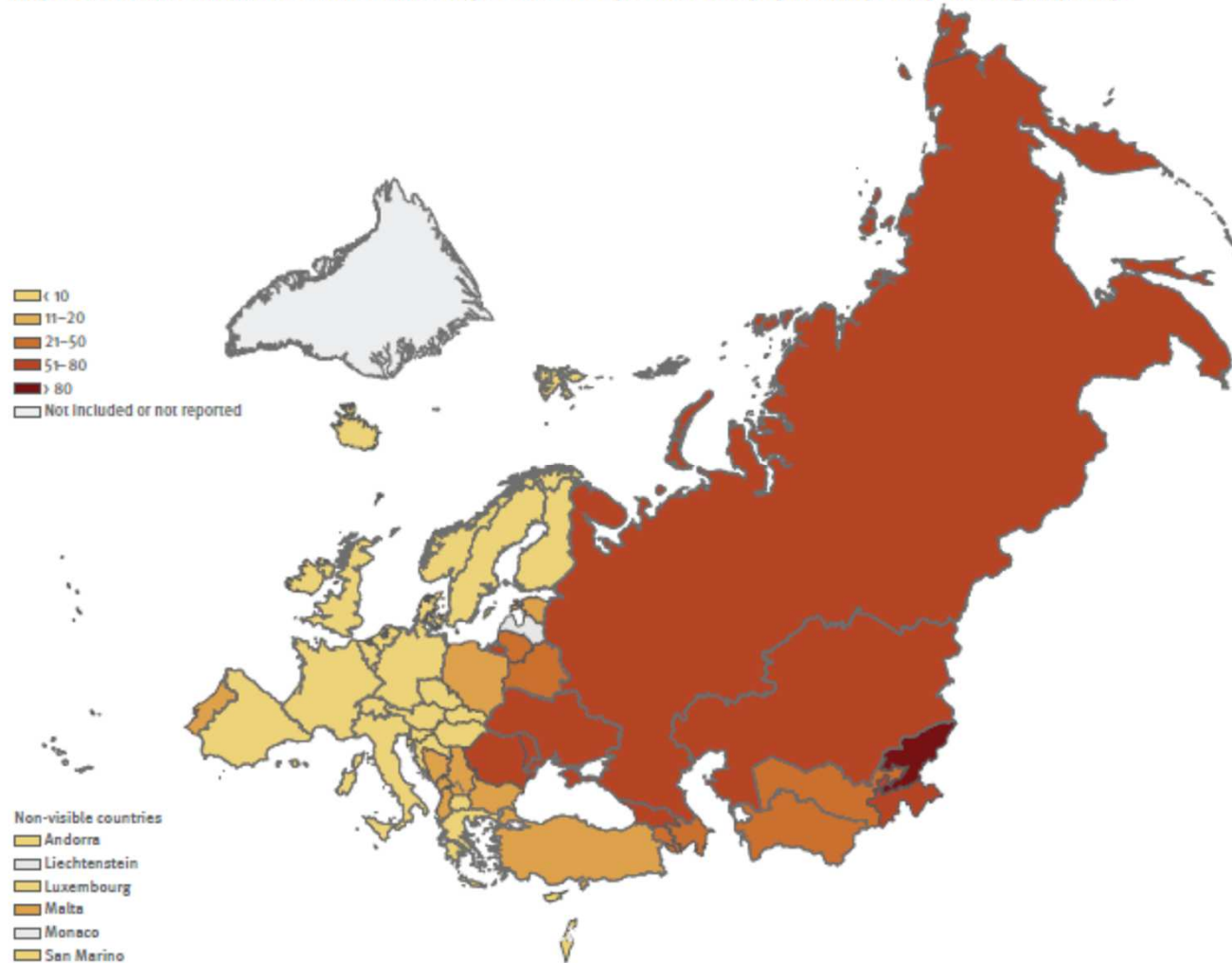
# EVOLUCIÓ DE LES TAXES D'INCIDÈNCIA I DEL NOMBRE DE CASOS NOUS DE TUBERCULOSI A ANDORRA



◆ Taxa d'incidència per 100.000 hab.      ■ Nombre de casos nous

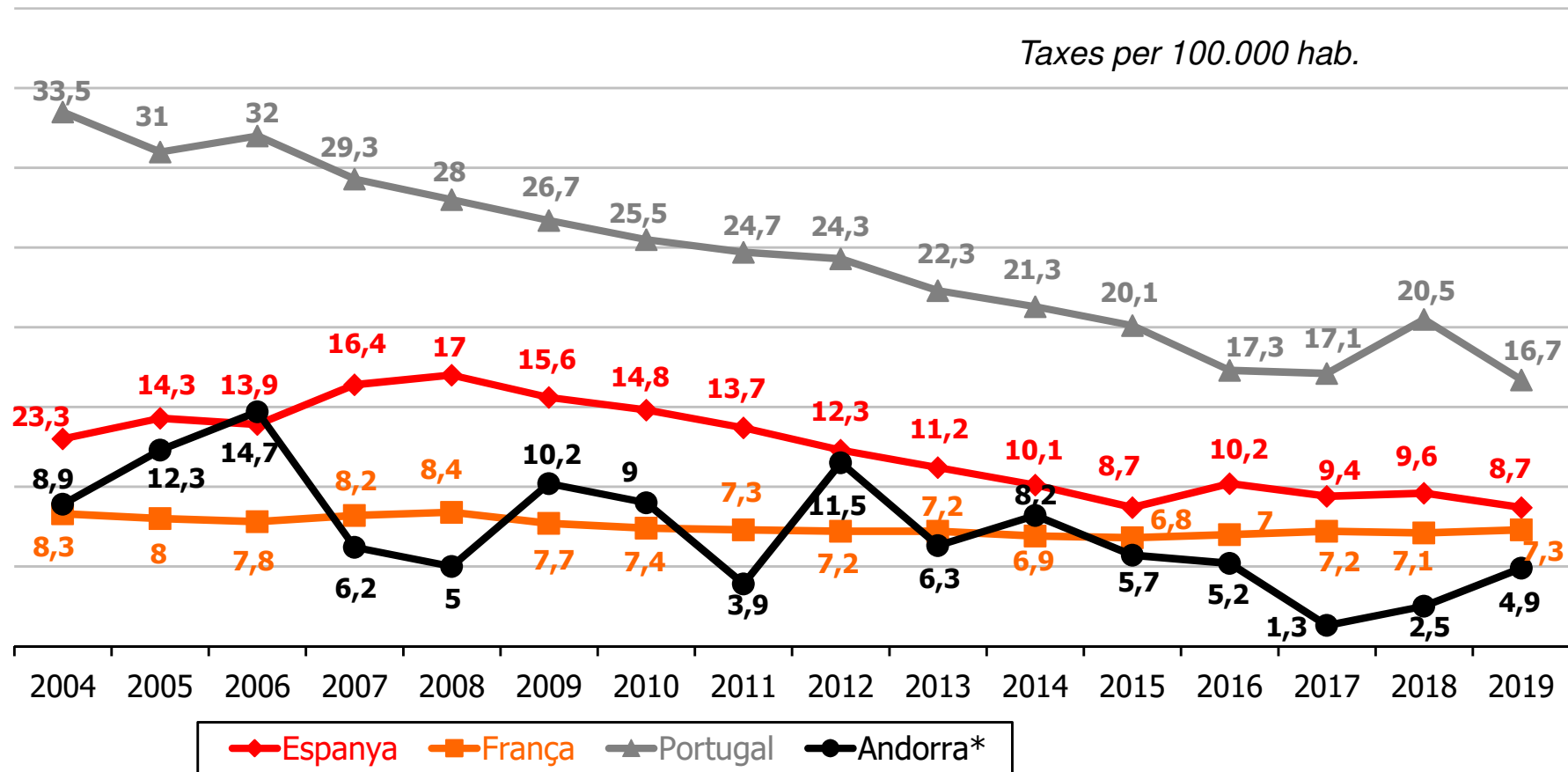
# TAXES DE TB PER 100.000 HABITANTS → END TB EUROPA 2019

Map 1. TB notification rates of new and relapse TB cases per 100 000 population, European Region, 2019



# EVOLUCIÓ DE CASOS NOUS I RECAIGUDES DE TBC A ESPANYA, FRANÇA, PORTUGAL I ANDORRA

→ **END TB**



# ENLLAÇOS D'INTERÈS



- Vigilància de la tuberculosi a Europa (OMS)  
<http://www.euro.who.int/en/health-topics/communicable-diseases/tuberculosis>
- Stop TB Partnership  
<http://www.stoptb.org/>
- Dia mundial Tuberculosi 2019. (OMS)  
<https://www.who.int/campaigns/world-tb-day/world-tb-day-2019>

