



Govern d'Andorra

Presentació

Dia Mundial de la sida

Dades epidemiològiques 2023

Ministeri de Salut
Andorra la Vella, 29 de novembre del 2024

DIA
MUNDIAL
DE LA
SIDA 2024

SEGUIM EL CAMÍ
DELS DRETS

El camí
que posa
fi a la sida

VIH - sida

VIGILÀNCIA EPIDEMIOLÒGICA AL
PRINCIPAT D'ANDORRA

Dades 2023





ELS OBJECTIUS

SEGUIM EL CAMÍ
DELS DRETS

Conèixer la incidència i la prevalença dels casos de VIH i SIDA i identificar els factors de risc.

INCIDÈNCIA

Conèixer el nombre de persones noves afectades de VIH/SIDA.

PREVALENÇA

Conèixer el nombre de persones afectades de VIH/sida.

FACTORS DE RISC



LES FONTS D'INFORMACIÓ

SEGUIM EL CAMÍ
DELS DRETS

- Metges generalistes, pediatres, internistes i ginecòlegs ambulatoris i hospitalaris
- Laboratoris d'anàlisi clíniques
- Oficines de farmàcia
- Farmàcia hospitalària



DECLARACIÓ DELS CASOS

SEGUIM EL CAMÍ
DELS DRETS

Amb l'aprovació el 29-3-2023 de modificació de l'annex I i l'annex II de l'ordre ministerial del 22-04-2020 que regula el Subsistema de vigilància de les malalties infeccioses, la vigilància del VIH-SIDA va passar de ser una malaltia de declaració individual anònima a nominal.



INCIDÈNCIA 2023

SEGUIM EL CAMÍ
DELS DRETS

- Durant l'any 2023 s'han notificat:
 - 10 casos nous de VIH+:

INCIDÈNCIA VIH+ dels casos nous = 11,75 casos per 100.000 hab.

Població estimada 2023: 85.101 habitants



Dades sociodemogràfiques dels casos nous diagnosticats 2023

SEGUIM EL CAMÍ
DELS DRETS

- SEXE:
 - 100% Homes
- MITJANA D'EDAT:
 - 43 anys
- FACTORS DE RISC:
 - El factor de risc principal identificat ha estat:
 - 100% Relacions sexuals (30% heterosexuales, 30% homosexuals, 20% bisexuals, 20% desconeguts).



NIVELLS DE CD4+ I ESTAT DE LA INFECCIÓ DELS CASOS NOUS 2023

SEGUIM EL CAMÍ DELS DRETS

Nivells de CD4+			
>500 cèlul·les/mm ³ (Valors normals, protecció envers les infeccions)	Entre 200 i 500 cèlul·les/mm ³ (Valors moderats de risc d'infecció)		< 200 cèlul·les/mm ³ (Risc molt elevat d'infeccions oportunistes / sida)
	Entre 350 i 500 (Lleu)	Entre 200 i 350 (Avançat)	
3	0	4	3
			Diagnòstic tarda

El 70% dels diagnòstics és fan en un estat de la infecció avançada, d'aquest el 30% és consideren en estadi sida.



TOTAL DE CASOS 2023

SEGUIM EL CAMÍ
DELS DRETS

- Nombre de casos totals de VIH+ / SIDA : 131 casos
 - Estat de persones amb VIH+ o SIDA en el moment de la notificació:
 - 106 VIH + (80,92%)
 - 12 SIDA (9,16%)
 - 13 desconeix la situació de la malaltia (9,92%)



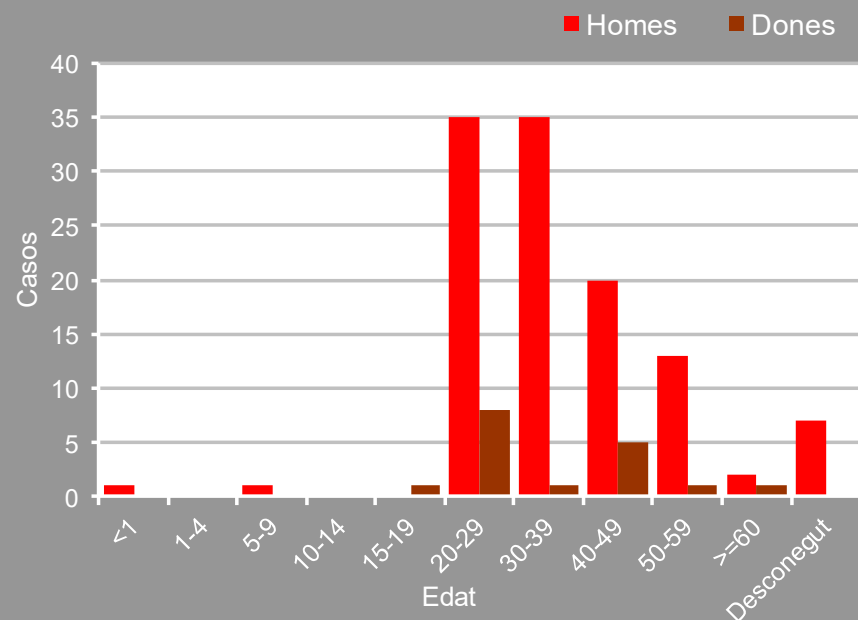
Distribució segons l'edat i el sexe en el moment del diagnòstic dels casos de VIH-SIDA

SEGUIM EL CAMÍ
DELS DRETS

Casos

Grup d'edat	Homes	Dones	Total
< 1 any	1	0	1
1 - 4 anys	0	0	0
5 - 9 anys	1	0	1
10 - 14 anys	0	0	0
15 - 19 anys	0	1	1
20 - 29 anys	35	8	43
30 - 39 anys	35	1	36
40 - 49 anys	20	5	25
50 - 59 anys	13	1	14
>= 60 anys	2	1	3
Desconegut	7	0	7
Total casos*	114	17	131

Casos



* 87,02% Homes / 12,98% Dones



TRACTAMENTS 2023

SEGUIM EL CAMÍ
DELS DRETS

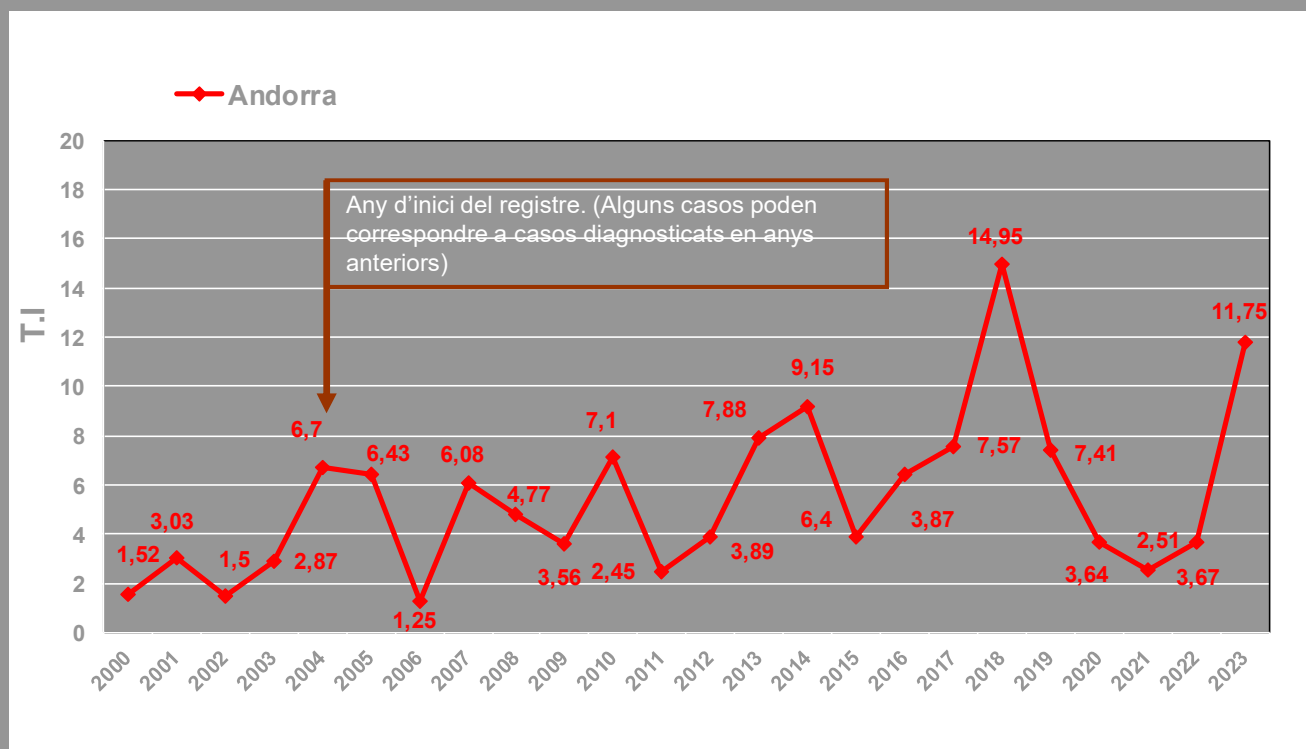
- Casos de VIH en tractament ART durant l'any 2023: 96 (73,28%).



Incidència 2000 – 2023

Taxa per 100.000 hab.

SEGUIM EL CAMÍ
DELS DRETS

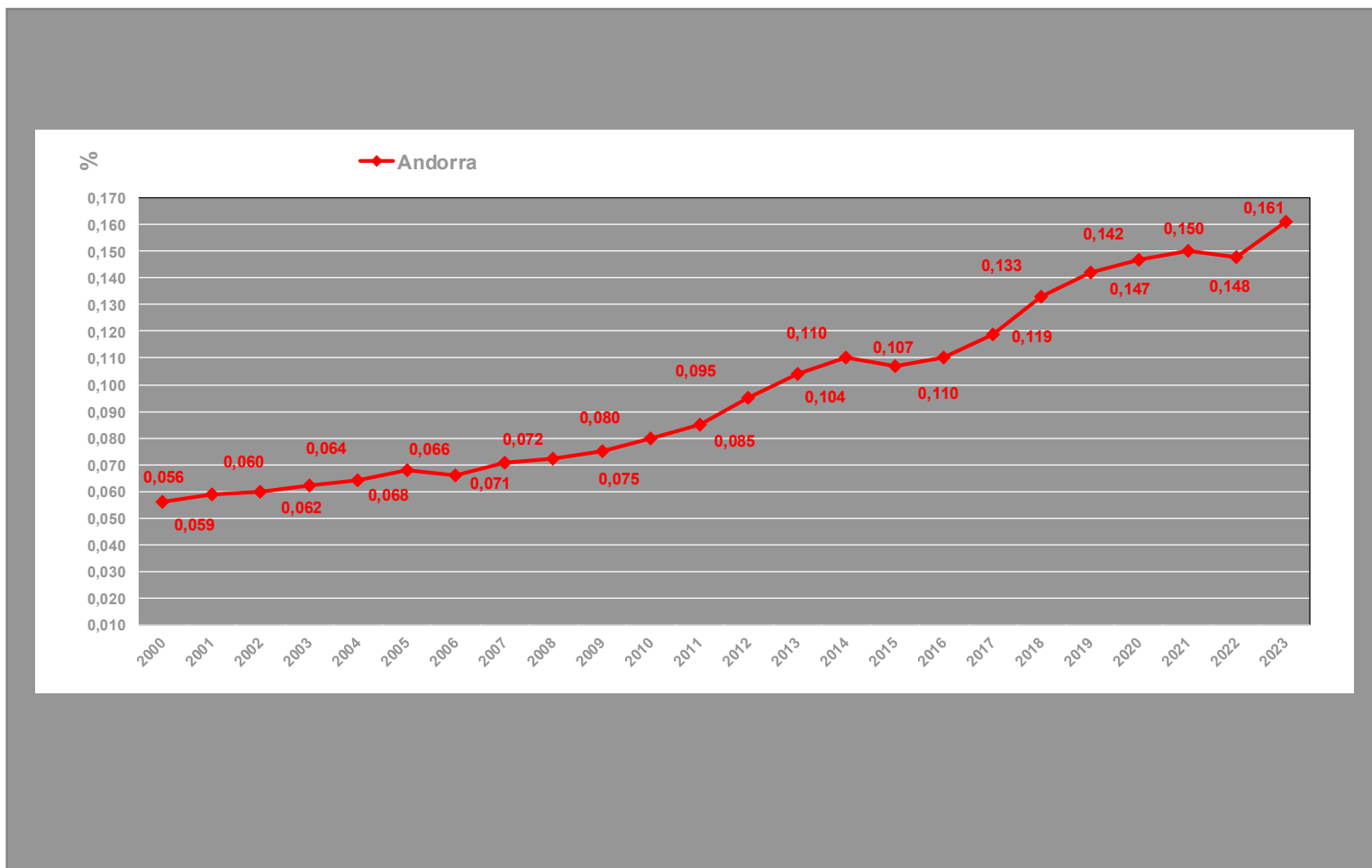


Mitjana darrer quinquenni 2019-2023: 5,8 per 100.000 habitants



Prevalença 2000 – 2023

SEGUIM EL CAMÍ
DELS DRETS



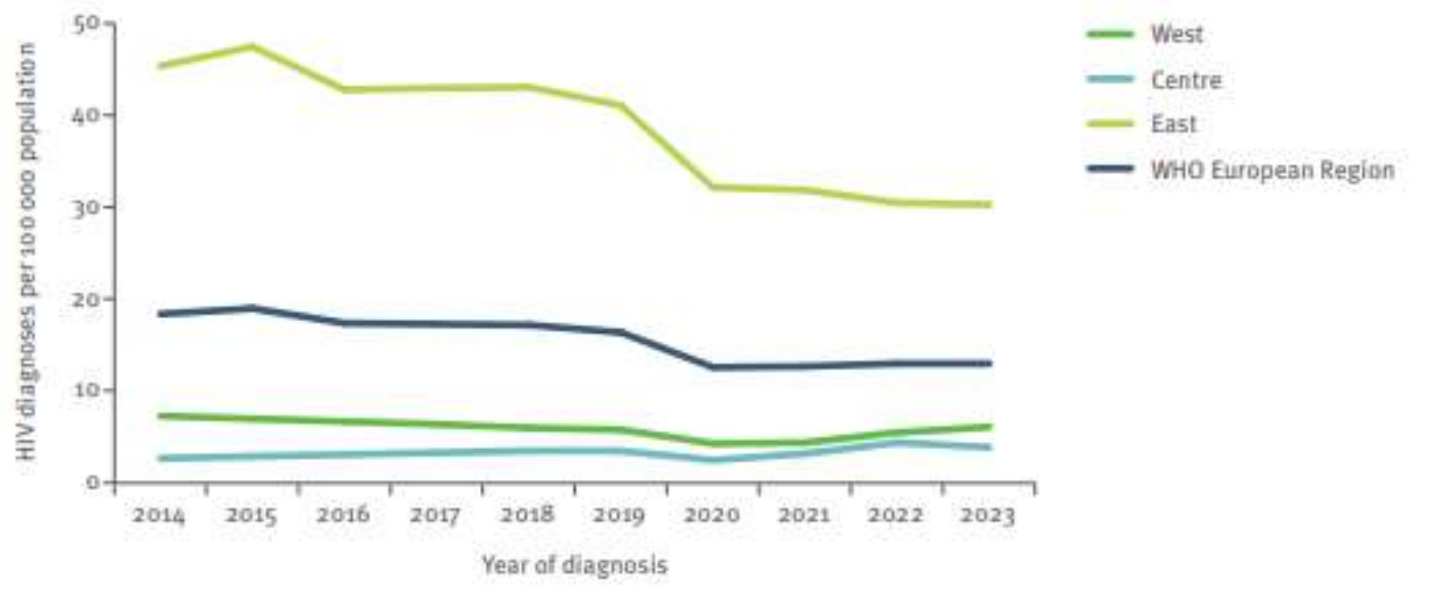


Incidència HIV 2014 – 2023 a Europa

Taxa per 100.000 hab.

SEGUIM EL CAMÍ
DELS DRETS

Fig. 2.5. HIV diagnoses per 100 000 population, by year of diagnosis, WHO European Region, 2014–2023



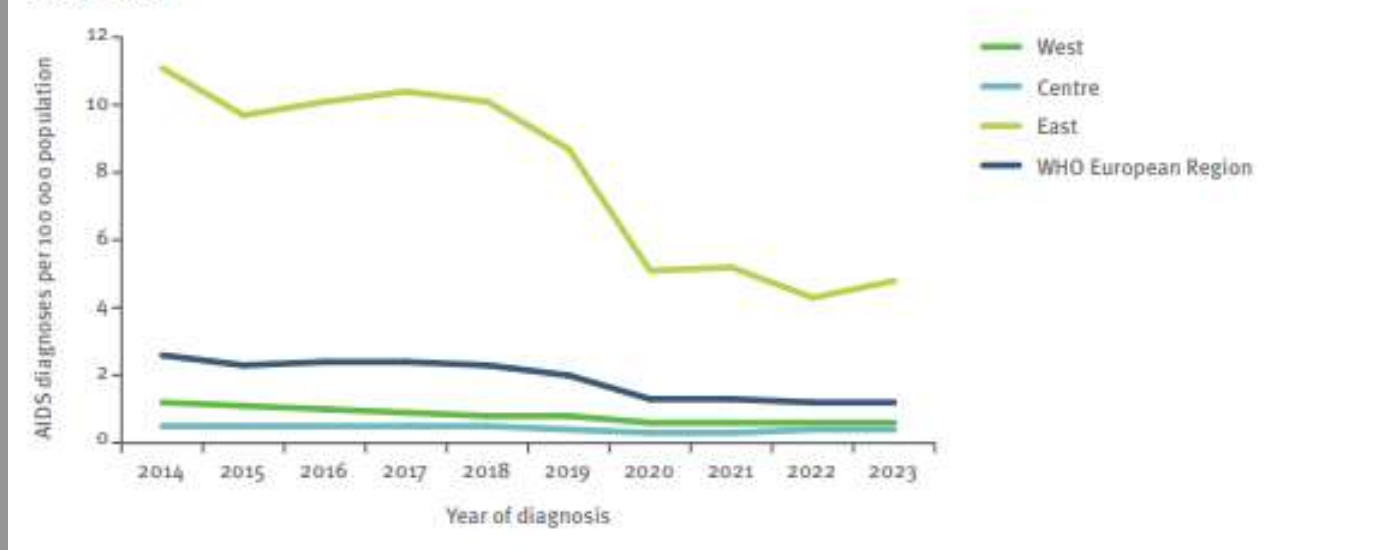
HIV/AIDS surveillance in Europe 2024 (ECDC and WHO/Europe)



Incidència SIDA 2014 – 2023 a Europa. Taxa per 100.000 hab.

SEGUIM EL CAMÍ
DELS DRETS

Fig. 2.10. AIDS diagnoses per 100 000 population, by subregion and year of diagnosis, WHO European Region, 2014–2023



HIV/AIDS surveillance in Europe 2024 (ECDC and WHO/Europe)