



Govern d'Andorra

Dia mundial de la **TUBERCULOSI**

Ministeri de Salut
Andorra la Vella, 24 de març del 2025

representació

UNITE TO → **END
TB**

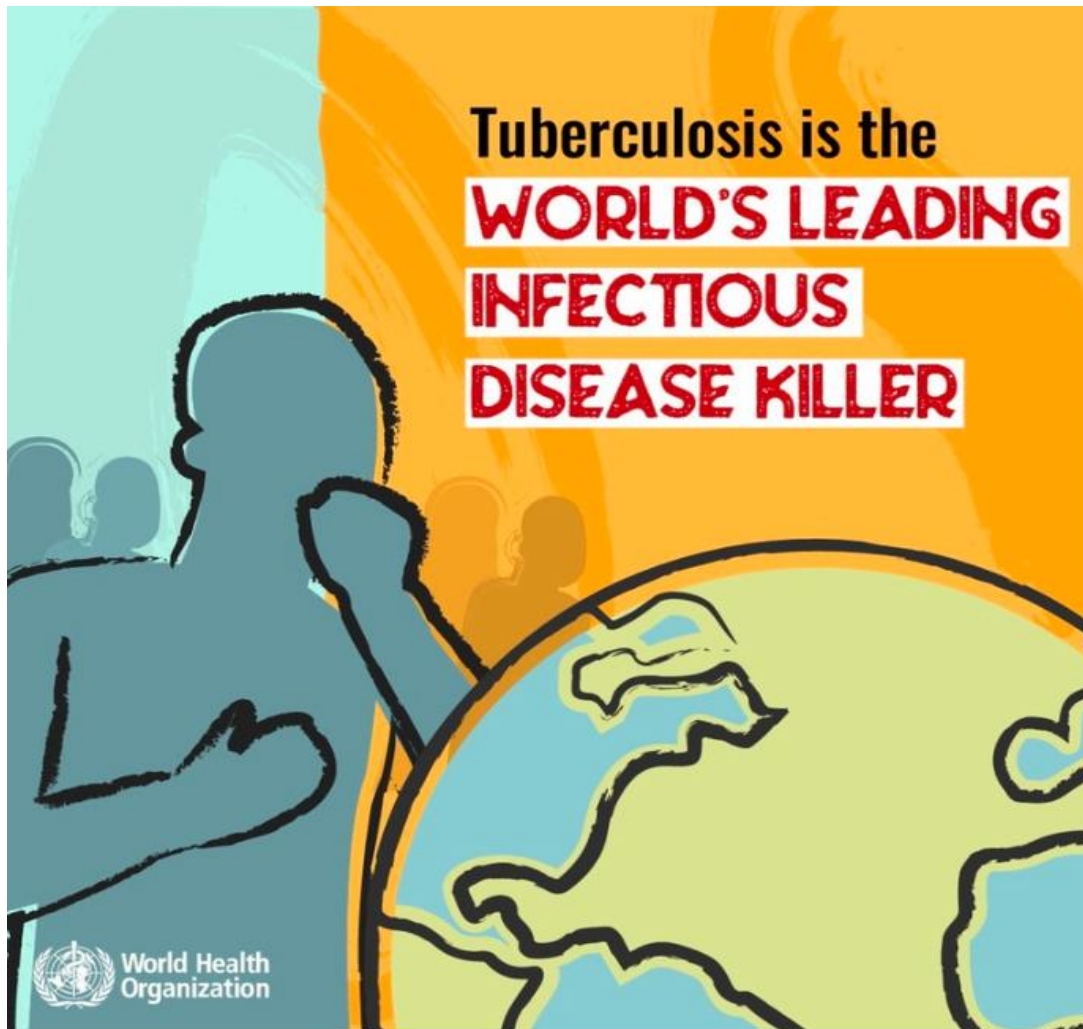




**DIA MUNDIAL DE LA
TUBERCULOSI 24/03/2025**

**PROGRAMA DE PREVENCIÓ I
CONTROL
DE LA TUBERCULOSI A ANDORRA
(PPCTA)**

DIA MUNDIAL DE LA TUBERCULOSI 2025 → **END TB**



La tuberculosi és la principal causa mort per malaltia infecciosa al món

#endTB#

DIA MUNDIAL DE LA TUBERCULOSI 2025



In 2023, an estimated
10.8 MILLION
PEOPLE FELL ILL
with TB

Since 2000,
79 MILLION
LIVES HAVE BEEN
SAVED due to global
efforts to combat TB



Al 2023,
10,8 milions
de malalts de
TB al món.

Des del 2000
l'estratègia
#endTB#
ha salvat 79
milions de
vides.

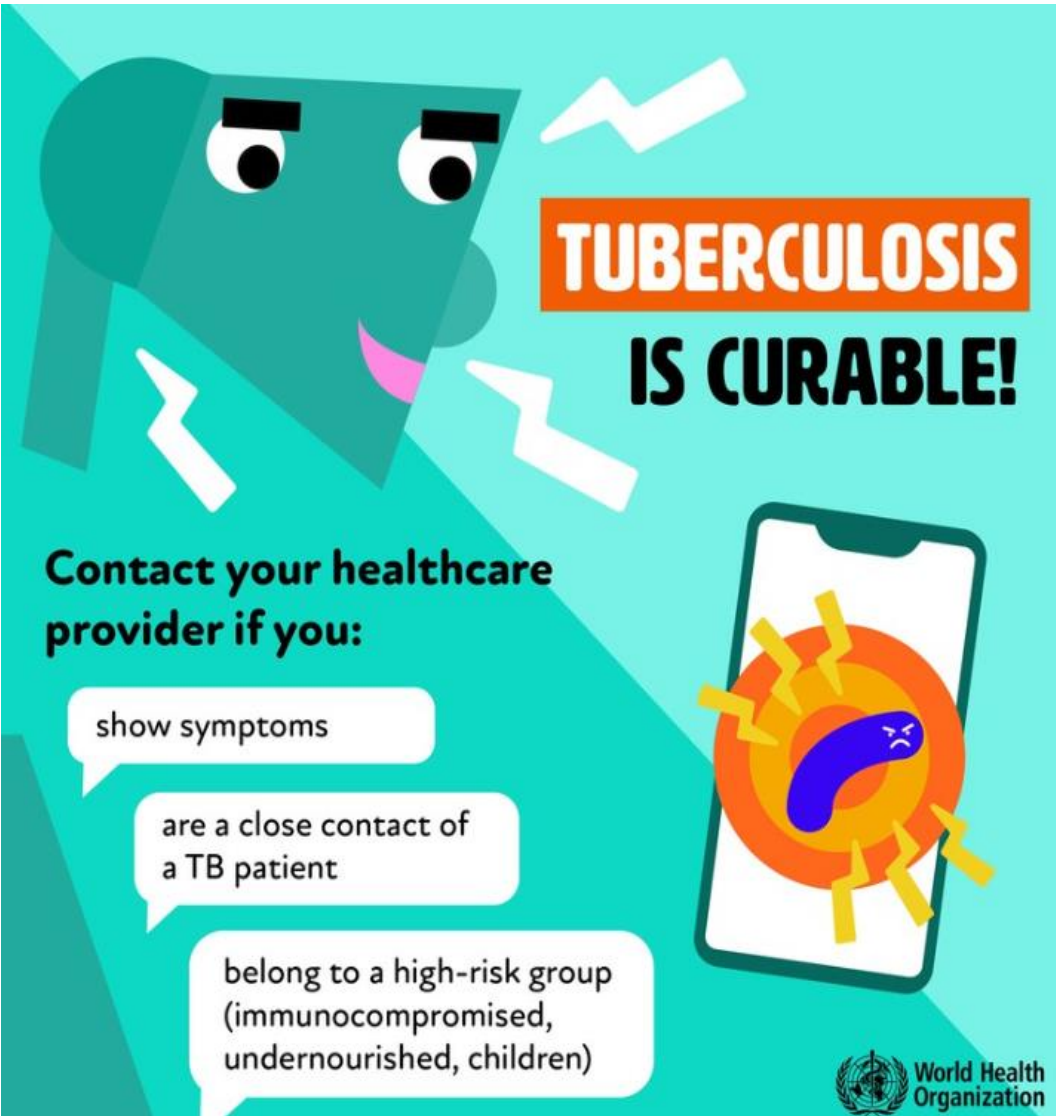
#endTB#

DIA MUNDIAL DE LA TUBERCULOSI 2025 → **END TB**



SI, PODEM POSAR FI A LA TB!

El programa de prevenció i control de la TB a Andorra dona accés universal a tots els actes mèdics relacionats amb la TB, en facilita el tractament i segueix el cas i a tots els seus contactes fins la curació.



LA TUBERCULOSI ÉS CURABLE:

Ves al metge si:

- Tens símptomes de TB: tos persistent, febre, suor nocturna i pèrdua de pes.
- Ets contacte estret d'un cas de TB.
- Pertanyes a un grup de risc: infants, immunocompromès, desnutrició.

DIA MUNDIAL DE LA TUBERCULOSI 2025 → **END TB**



LA CLAU PER POSAR FI A LA TB ÉS FER BÉ EL TRACTAMENT:

La TB es tracta amb antibiòtics que cal prendre cada dia durant 4-6 mesos.

Interrompre el tractament abans de temps pot provocar TB farmacoresistent.

El tractament preventiu de la TB pot aturar la progressió cap a la malaltia.



DIA MUNDIAL DE LA TB 24/3/2025

LA TUBERCULOSI A ANDORRA

DADES DEL PPCTA 2024



NOMBRE DE CASOS DE TUBERCULOSI EL 2024



Nombre total de sospites:	5	
Casos descartats	1	20%
Casos confirmats	4	80%
• En el Servei d'Immigració	0	0%
• En fronterers	0	0%
• En residents a Andorra	4	100%
• En residents a l'estranger	0	0%
Nombre de casos nous autòctons	4	100%
Altres (recidives, retractaments i desconeguts)	0	0%

TAXA D'INCIDÈNCIA PER 100.000 HABITANTS A ANDORRA EL 2024



TAXA D'INCIDÈNCIA anual per 100.000 habitants en població estimada

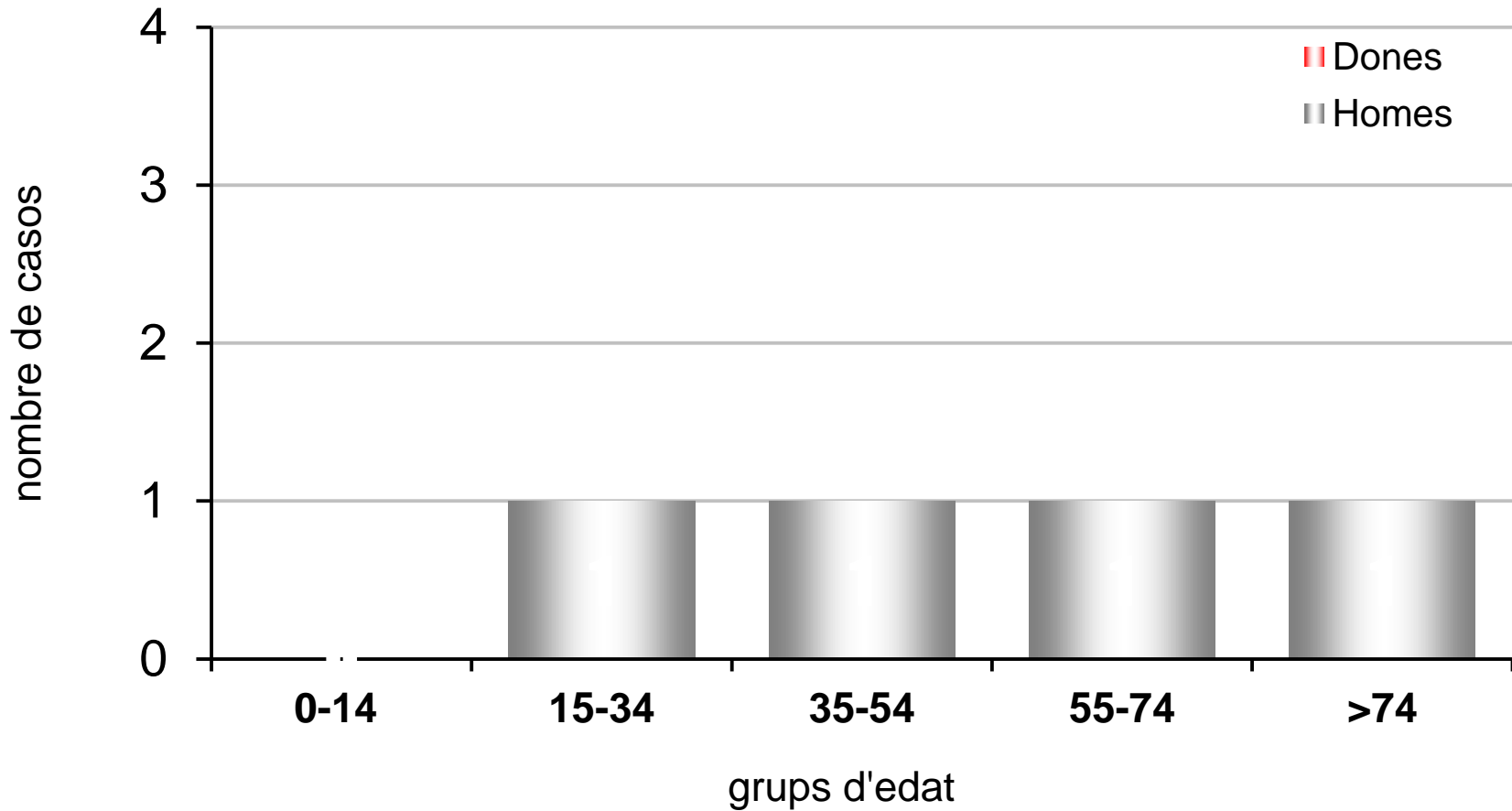
$$(4 / 87.097 \times 100.000) = \mathbf{4,59}$$

TAXA D'INCIDÈNCIA ANUAL PER SEXES i per 100.000 habitants en població estimada

Homes (n = 4): $(4 / 45.133) \times 100.000 = \mathbf{8,86}$

Dones (n = 0): $(0 / 41.964) \times 100.000 = \mathbf{0}$

DISTRIBUCIÓ DELS CASOS NOUS DE TUBERCULOSI A ANDORRA PER EDAT I SEXE EL 2024



LOCALITZACIÓ I BACIL-LOSCÒPIA (CASOS NOUS EL 2024)

Localització	Nombre	Taxa d'incidència (per 100.000 hab.)
• Pulmonar	2 ^{**}	3,53
• Pleural i pulmonar	1 [*]	
• Extrapulmonar	1 (mil·liar)	1,17

* 3 casos bacil·lífers (pulmonars i pleural)

**2 brot de TB en l'àmbit laboral

SEGUIMENT DELS CONTACTES (I)



Nombre total de contactes identificats i informats: 26

- 24 contactes dels casos de TB en residents a Andorra:
 - 22 dels quals han acabat el seguiment el 2024
 - 1 contacte laboral descartat
 - 1 contacte laboral va ser un cas nou (brot confirmat)
 - 2 contactes no residents en els que s'ha coordinat el seguiment
- Nombre total de contactes estudiats: 25 (96,15%)

Prova de la tuberculina (PPD):

Nombre de proves realitzades a contactes	22 (88%)
• Nombre de proves (+)	15 (68,18%)
• Nombre de proves (-)	7 (31,82%)
• Interferó gamma (+)	0 (0%)

2a prova de tuberculina a contactes estrets amb PPD inicial (-) o interferó gamma (-): 4

- | | |
|------------------------|---------|
| • Nombre de proves (+) | 3 (75%) |
| • Nombre de proves (-) | 1 (25%) |

SEGUIMENT DELS CONTACTES (II)



Nombre total de contactes estudiats	25
Radiografia de tòrax:	19
Radiografia de tòrax normal:	18
Proves complementàries: TAC	0
Quimioprofilaxi primària:	0
Quimioprofilaxi secundària:	8

Característiques dels contactes

Edat, mitjana:	40 (4 anys – 67 anys)
Sexe: Home	8 (36,36%)
Dona	14 (63,64%)



DIA MUNDIAL DE LA TB 20/3/2025

DADES TUBERCULOSI 1998-2024

NOMBRE DE CASOS DE TUBERCULOSI A ANDORRA 1997-2024



Nombre total de sospites notificades	227
Nombre de casos confirmats	197 (88,3%)
Casos importats	31 (15,7%)
Casos autòctons	170 (86,3%)
Nombre de casos autòctons nous	154 (78,2%)
Nombre de recidives	8 (5,2%)
Nombre de retractaments*	8 (5,2%)

* Pacients tractats prèviament de tuberculosi el tractament dels quals ha fallat o ha estat incomplet

TAXA D'INCIDÈNCIA PER 100.000 HAB. A ANDORRA PER QUINQUENNIS

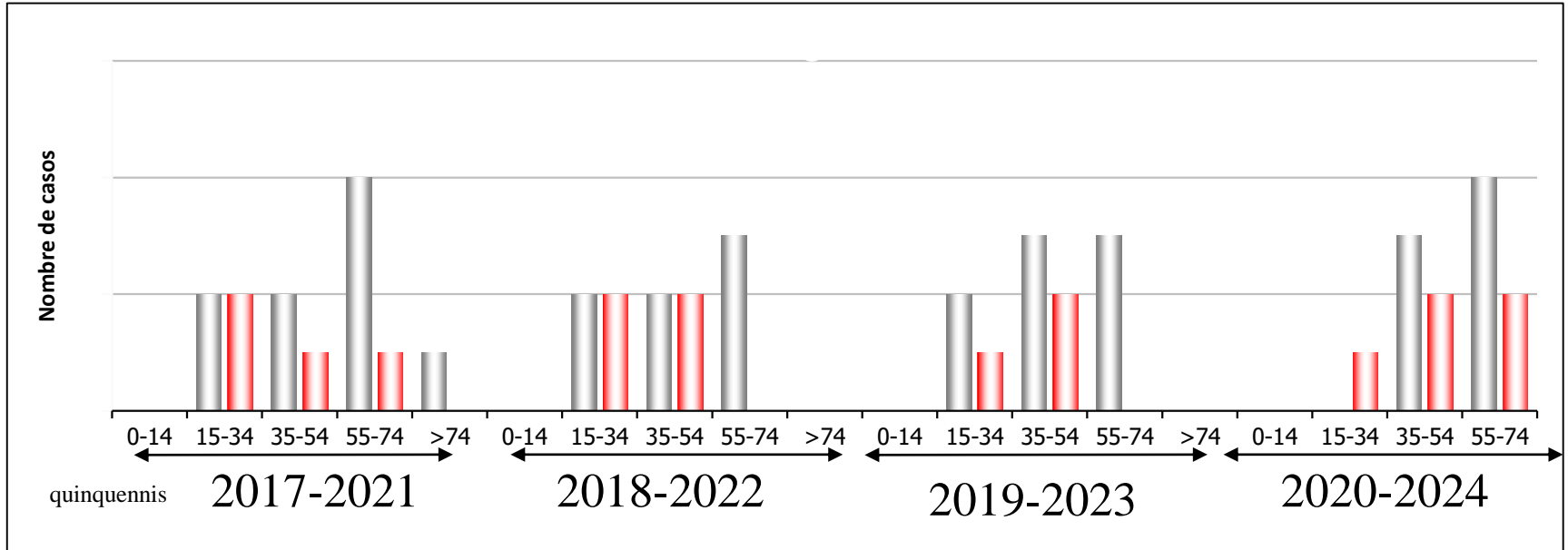
→ **END
TB**

QUINQUENNI	TAXA	QUINQUENNI	TAXA
2001-2005	9	2011-2015	6,4
2002-2006	8,9	2012-2016	6,7
2003-2007	8,3	2013-2017	4,9
2004-2008	7	2014-2018	4,1
2005-2009	7,3	2015-2019	3,8
2006-2010	6,8	2016-2020	3,2
2007-2012	6	2017-2021	2,7
2008-2012	7	2018-2022*	2,5
2009-2013	7,4	2019-2023*	3,5
2010-2014	7,,1	2020-2024*	3,2

* Taxa calculada sobre població estimada

DISTRIBUCIÓ DELS CASOS NOUS DE TUBERCULOSI A ANDORRA PER EDAT I SEXE

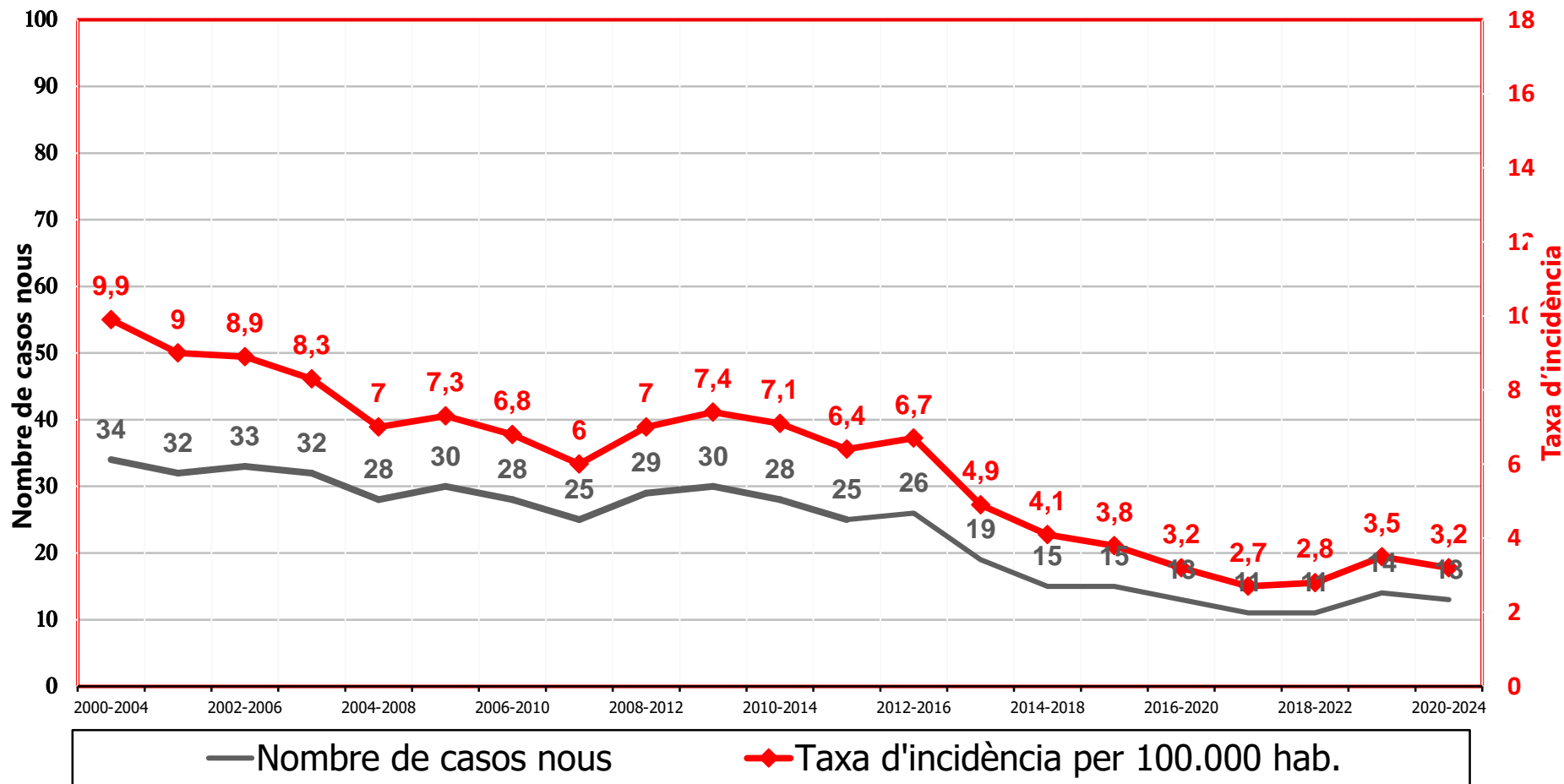
→ **END TB**



Distribució del total de casos nous per edat i sexe per al període 1998-2024

EDAT	0-14	15-34	35-54	55-74	<74	TOTAL
HOMES	1	12	45	23	14	95
DONES	1	18	24	12	4	59

EVOLUCIÓ DE LES TAXES D'INCIDÈNCIA* → **END TB** I DEL NOMBRE DE CASOS NOUS DE TUBERCULOSI A ANDORRA

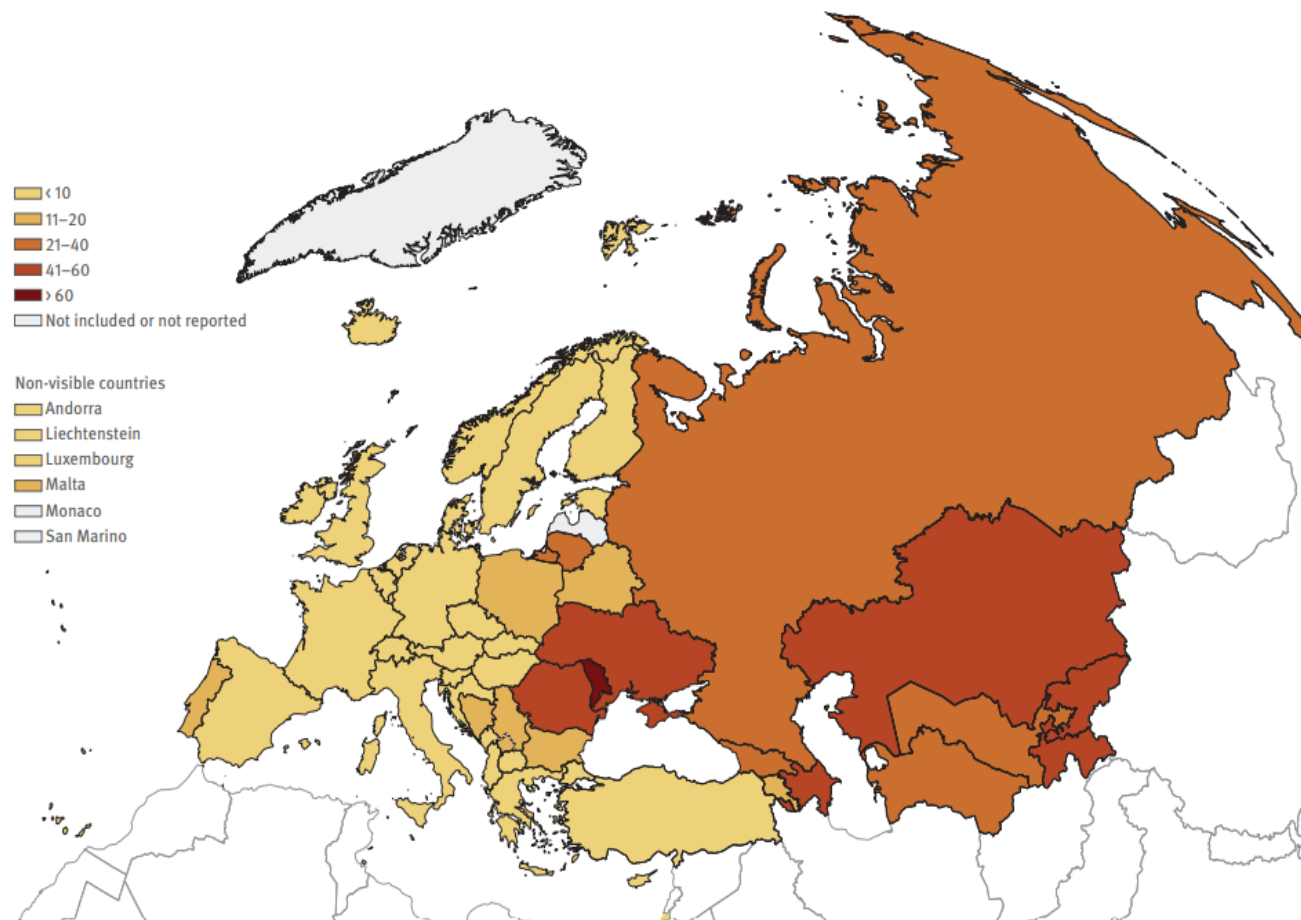


* Quinquenni 2020-2024: taxa calculada sobre població estimada.

TAXES DE TB PER 100.000 HAB. A EUROPA, 2023

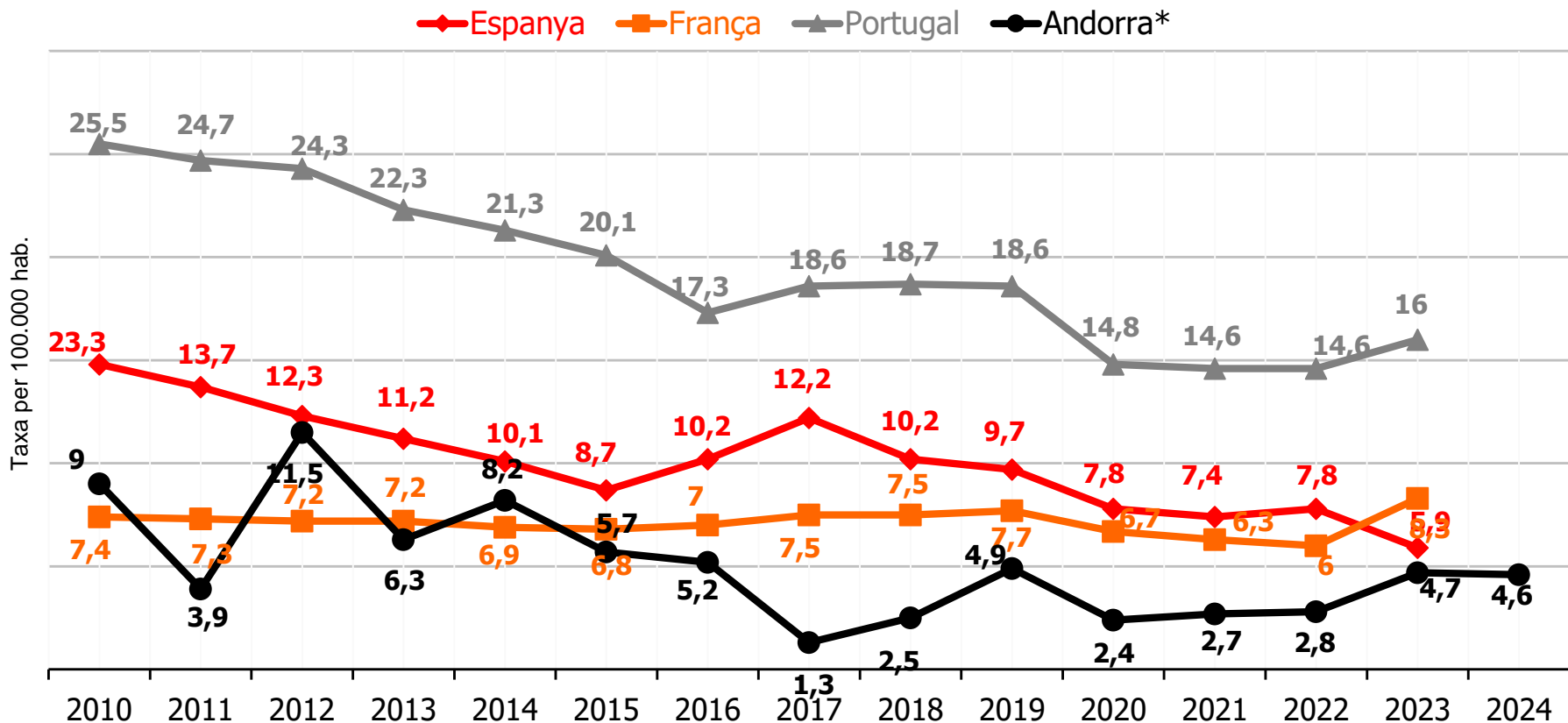


Map 1. TB notification rates of new TB cases and relapses per 100 000 population, European Region, 2023



EVOLUCIÓ DE CASOS NOUS I RECAIGUDES DE TB A ESPANYA, FRANÇA, PORTUGAL I ANDORRA (2010-2024)

→ END TB



ENLLAÇOS D'INTERÈS



- Vigilància de la tuberculosi a Europa (OMS)
<http://www.euro.who.int/en/health-topics/communicable-diseases/tuberculosis>
- Stop TB Partnership
<http://www.stoptb.org/>
- Dia mundial de la tuberculosi 2025 (OMS)
<https://www.who.int/es/campaigns/world-tb-day/2025>