



Govern d'Andorra

VIGILÀNCIA DELS VIRUS RESPIRATORIS

Temporada 2024 - 2025

Ministeri de Salut
Andorra la Vella, 13 de gener del 2025

Situació de les infeccions respiratòries agudes (ARI) i la grip (ILI) a Andorra: Temporada 2024 - 2025

Inici de la vigilància: 30 de setembre del 2024 (setmana 40-2024)

Setmana 02 (del 6 de gener del 2025 al 12 de gener del 2025):

- Infeccions respiratòries agudes (ARI)

La taxa d'incidència per a la setmana 2 se situa en 390,13 casos per 100.000hab, mantenint la tendència a l'alça de les setmanes prèvies.

En les període que portem de vigilància es pot observa que la tendència a partir de la setmana a 46 és creixent, amb clara tendència a l'alça, pel que fa al nombre de casos declarats. La franja d'edat més afectada continua sent la de 0 a 4 anys.

- Grip (ILI)

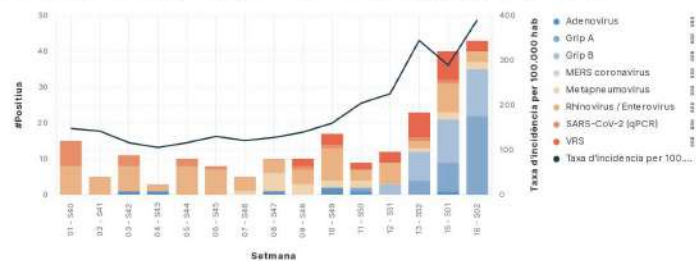
La taxa d'incidència per a la setmana 2, s'ha més que duplicat respecte a la setmana anterior, situant-se en 163,34 casos per 100.000hab, es pot observar que durant les darreres cinc setmanes la taxa d'incidència s'ha anat duplicant cada setmana, amb un creixement exponencial, indicant clarament l'inici de l'epidèmia de grip. El llindar epidèmic és va superar entre la setmana 50 i 51.

- Vigilància dels virus respiratoris circulants

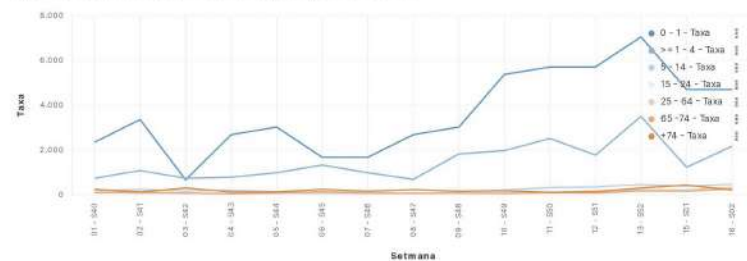
El percentatge de mostres positives la setmana 2 ha estat de 12,22. De les mostres positives, el 51,16% han estat per Grip A, seguides de grip B amb 30,23% de les deteccions positives, VRS i Rhinovirus/Enterovirus amb 6,98% cadascuna d'elles i en menor detecció amb un 4,65% Metapneumovirus.

Vigilància dels virus respiratoris 2024-2025

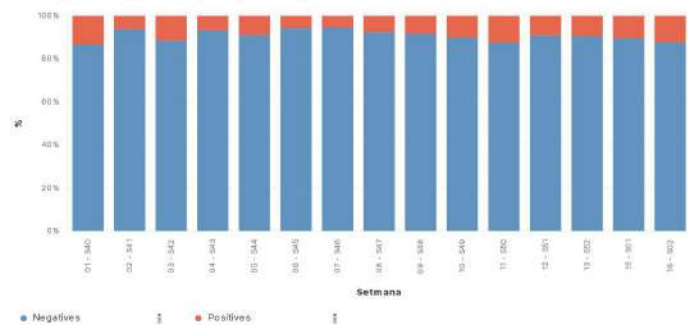
Taxa d'incidència d'infeccions respiratòries agudes i nombre de mostres positives per patogen per setmana. 2024-2025



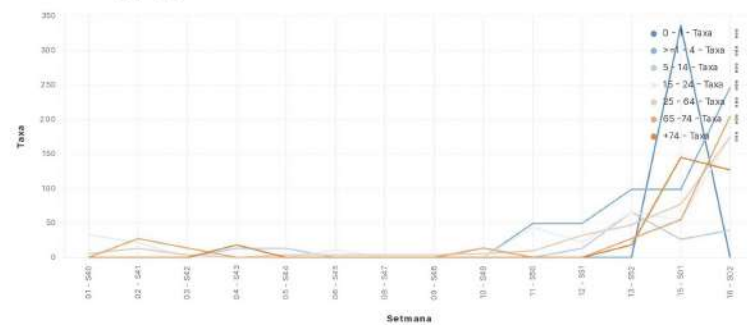
Taxa d'incidència d'infeccions respiratòries agudes per grups d'edat. 2024-2025



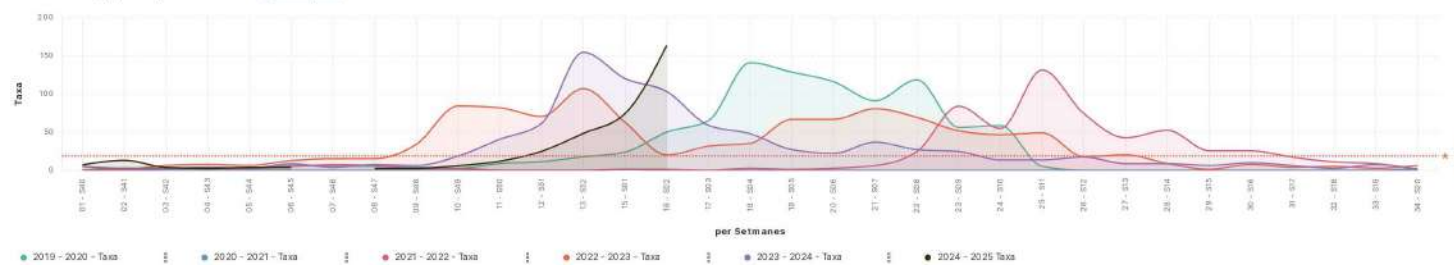
Percentatge de mostres positives i negatives per virus respiratoris. 2024-2025



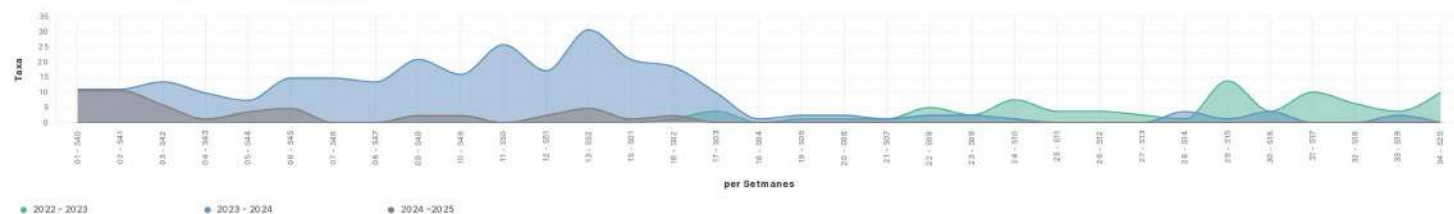
Taxa d'incidència de grip per grups d'edat. 2024-2025



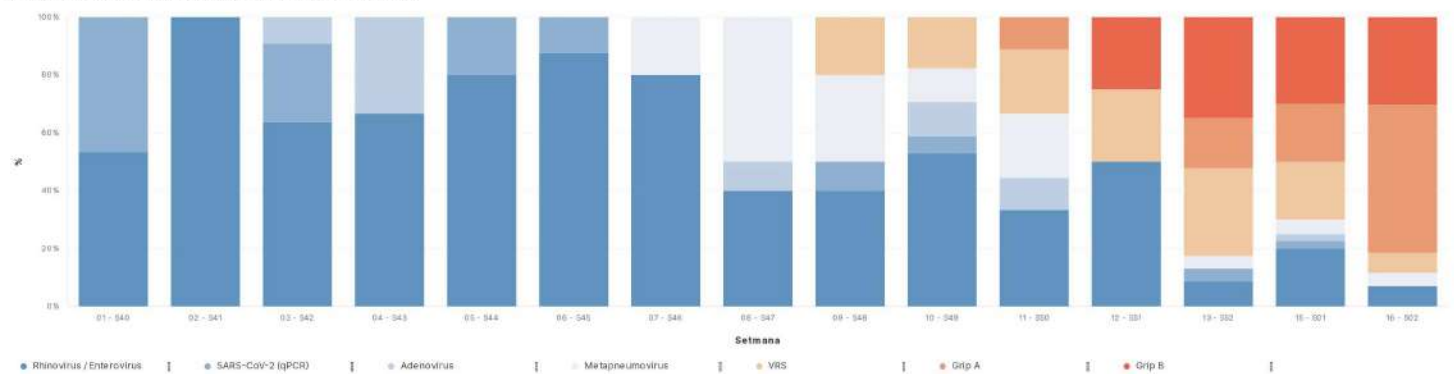
Taxa d'incidència grip per temporada 2019-2025



Taxa d'incidència Covid-19 per temporada 2022-2025



Percentatge de mostres confirmades per laboratori, segons patogen. 2024-2025



Situació epidèmica de la grip per setmanes. 2024-2025

S40	S41	S42	S43	S44	S45	S47	S48	S49	S50	S51	S52
7,05	12,93	3,53	2,35	3,53	3,53	2,35	2,35	5,88	11,75	24,68	48,18
S01						S02					
74,03						163,34					

No results found

Situació de les infeccions respiratòries agudes (ARI) i la grip (ILI) a Europa: Temporada 2024 - 2025

Setmana 1 (2025):

Les taxes detectades fins a la setmana 1, tant d'ARI com ILI, ha anat en augment des de la setmana 46 de forma generalitzada, els indicadors sindròmics en atenció primària és troben amb nivells comparables i similars a períodes anteriors. La detecció de grip B predomina actualment a Eslovàquia i Bulgària.

L'activitat de SARS-Cov-2 en atenció primària i hospitals es troba gairebé indetectable. El virus respiratori sincitial (VRS) continua circulant, mantenint-se estable com a les setmanes anteriors, afectant majoritàriament al grup de 0 a 4 anys.

- ARI

11 països han facilitat informació al respecte. Tots ells han informat que es troben en nivells basals d'activitat (9 països) o baixa (2 països).

- ILI

Pel que fa a l'activitat de la grip, 18 països han facilitat informació al respecte. Dels països en que es disposa de llindar epidèmic, 10 han informat que es troben en nivells basals d'activitat, 5 amb una activitat baixa i 3 països han notificat una activitat mitjà.

* Font d'informació "ECDC"

Mapa d'intensitat gripal a Europa

