



ESTADÍSTIQUES DE PESCA, DADES DEL PERÍODE 2020-2024

Resum

L'any 2024, la xifra total de vendes de llicències de temporada coneix un lleuger augment (+5,4%).

Es destaca que són principalment els andorrans i els residents els qui sol·liciten una llicència de temporada (91,3%) i que la gran majoria són pescadors que volen conservar els peixos (93,7%).

La quantitat de pescadors menors d'edat és relativament important, ja que representen el 30,3% del total. Cal dir, però, que aquesta última categoria de pescadors ha registrat la xifra més baixa l'any 2022 i que encara no s'han recuperat les xifres del bienni 2019-2020.

El nombre global de vendes de llicències turístiques ha baixat un 2,9% aquest any 2024, essent les dades relativament estables en els anys. Les llicències d'un dia representen el 80,9% de les vendes del 2024, davant de les llicències de tres dies, que representen solament el 19,1%. Cal destacar aquest any l'augment de vendes de llicències sense mort (+7,9%).

La venda de permisos d'acotat és relativament estable en el període 2020-2024 tot i una certa disminució aquest any (-6,3%). Cal destacar que els permisos d'acotat amb captura ja no representen la majoria de les vendes (41,3%), mentre que els permisos de pesca sense mort arriben al 53,3%. Es recorda també que el 2020 es van crear permisos d'acotat amb un descompte del 50% sobre el preu normal per pescar únicament quatre truites, fet que influeix sobre la sèrie de dades.

Finalment, cal recordar les implicacions que va tenir la pandèmia de la COVID-19 i el confinament dels països veïns en el funcionament de la temporada 2020. Entre altres mesures, es va tancar la pesca del 21-3-2020 al 13-5-2020, es van anul·lar els concursos d'aquesta activitat i es va limitar l'accés als acotats quant al nombre de pescadors durant tot el 2020. Tots aquests factors tenen implicacions fortes en les vendes de llicències i permisos d'acotat de l'any 2020.

Índex

1. Llicències de temporada.....	3
1.1. Llicències de temporada per tipus.....	3
1.2. Llicències d'andorrans i residents per edats	4
2. Llicències de pesca turístiques	5
2.1. Llicències de pesca turístiques per tipus.....	5
2.2. Llicències de pesca turístiques per modalitat de venda	6
3. Permisos d'acotat.....	7
3.1. Permisos d'acotat per tipus	7
3.2. Permisos d'acotat per modalitat de venda	8
4. Nota metodològica.....	9

1. Llicències de temporada

1.1. Llicències de temporada per tipus

El nombre de llicències de pesca de temporada es desglossa en funció del lloc de residència de la persona que n'és titular, és a dir, si són llicències per a andorrans i residents o bé per a estrangers, i en funció de si són llicències que autoritzen la captura i permeten endur-se els peixos o si són llicències per a pesca sense mort, és a dir que comporten que el pescador ha de retornar el peix viu a l'aigua.

De manera global, per efecte dels confinaments i de la reducció de la mobilitat deguts a la pandèmia de la COVID-19, el nombre de llicències de temporada havia crescut un 8,2% el 2020. L'any 2021, al contrari, la xifra total de vendes de llicències de temporada va davallar el 16,8%, i l'any 2022 va baixar el 6,9%. Per al 2023 canvia la tendència i la xifra de llicències coneix un lleuger augment (+6,2%) que es confirma per al 2024 amb un increment del 5,5%.

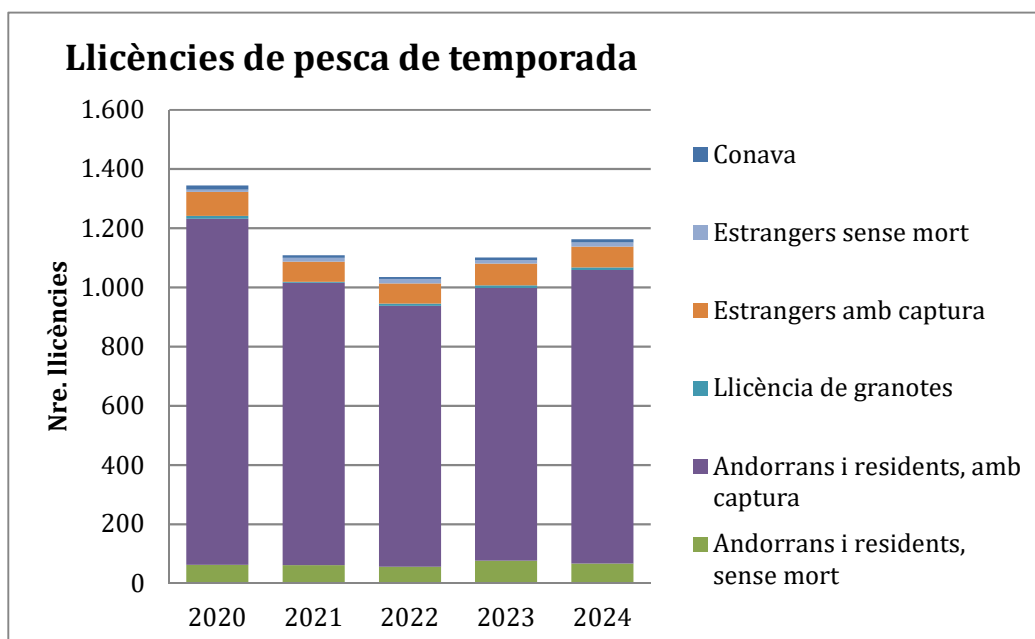
Es destaca que són principalment els andorrans i els residents els qui sol·liciten una llicència de temporada (91,3%) i que la gran majoria són pescadors que volen conservar els peixos (93,7%). Les llicències de pesca de granotes són una minoria; només se n'han venut 6 el 2024.

La categoria Conava (Comissió Nacional de Valoració) representa les llicències de pesca de temporada gratuïtes per a persones amb discapacitat. El 2021 havia tornat als valors d'abans de la pandèmia i aquest any representa únicament 10 vendes.

Taula 1. Tipus de llicències de pesca de temporada per any

Tipus de llicència	2020	2021	2022	2023	2024
Andorrans i residents, sense mort	63	61	56	77	67
Andorrans i residents, amb captura	1.169	954	881	921	992
Llicència de granotes	3	8	9	8	6
Estrangers amb captura	81	69	68	73	71
Estrangers sense mort	8	13	15	12	14
Conava	14	8	7	9	10
Total	1.338	1.113	1.036	1.100	1.160

Gràfic 1. Llicències de pesca de temporada per tipus



1.2. Llicències d'andorrans i residents per edats

La majoria dels pescadors andorrans i residents formen part de la categoria de 18-64 anys (54,5%). Totes les categories de menors d'edat han augmentat de manera important aquest any 2024 (+12,7%).

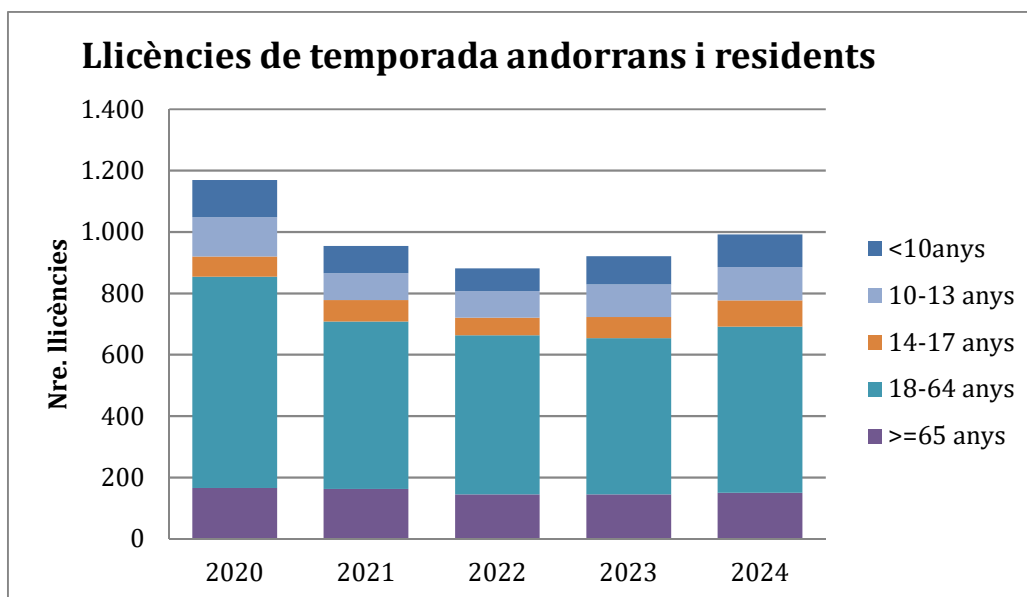
La quantitat de pescadors menors d'edat és relativament important, ja que representen el 30,3% del total. Cal dir, però, que aquesta categoria de pescadors ha registrat la xifra més baixa l'any 2022 i encara no s'han recuperat les xifres del bienni 2019-2020.

Cal destacar, també, que la categoria dels de 65 anys i més és relativament estable en el temps.

Taula 2. Tipus de llicències de pesca de temporada per grup d'edat i per any

Tipus de llicència	2020	2021	2022	2023	2024
>= 65 anys	166	162	145	145	150
18-64 anys	688	546	518	509	541
14-17 anys	66	70	57	68	86
10-13 anys	128	87	87	107	108
< 10 anys	121	89	74	92	107
Total	1.169	954	881	921	992

Gràfic 2. Sol·licitud de llicències de pesca de temporada d'andorrans i residents per edat



2. Llicències de pesca turístiques

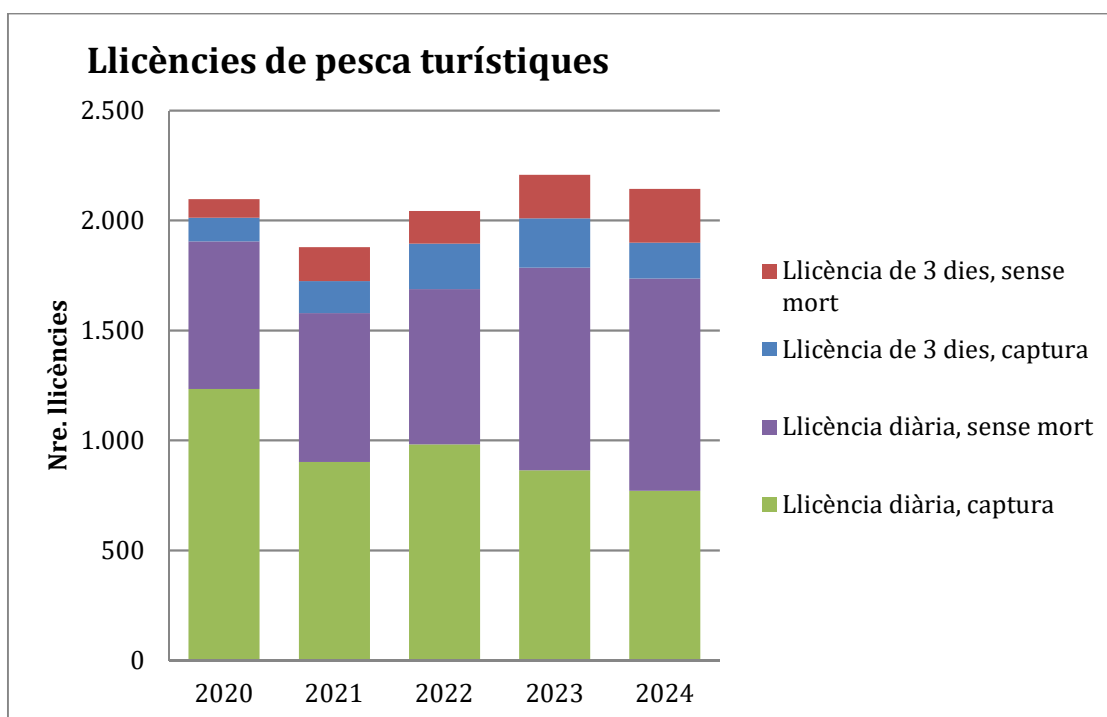
2.1. Llicències de pesca turístiques per tipus

El nombre global de vendes de llicències turístiques ha baixat un 2,9% aquest any 2024, essent les dades relativament estables en els anys. Les llicències d'un dia representen el 80,9% de les vendes del 2024, davant de les llicències de tres dies, que representen solament el 19,1% de les vendes. Cal destacar aquest any l'augment de vendes de llicències sense mort (+7,9%). Les llicències turístiques amb captura baixen al 43,6% de les vendes totals.

Taula 3. Llicències turístiques per tipus

Tipus de llicència	2020	2021	2022	2023	2024
Llicència diària, captura	1.234	902	981	863	771
Llicència diària, sense mort	670	676	707	922	964
Llicència de tres dies, captura	108	146	207	225	164
Llicència de tres dies, sense mort	85	154	148	198	245
Total	2.097	1.878	2.043	2.208	2.144

Gràfic 3. Llicències de pesca turístiques per tipus



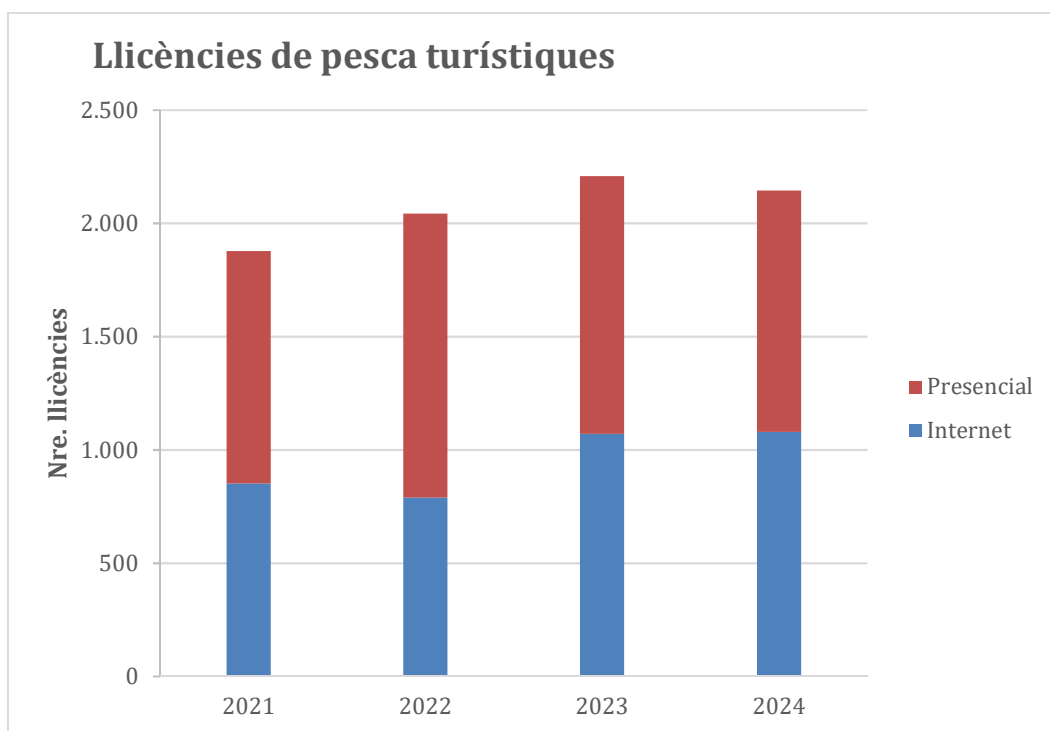
2.2. Llicències de pesca turístiques per modalitat de venda

L'any 2021 es va posar en funcionament una aplicació que permet comprar les llicències turístiques per Internet. Aquest any 2024 les vendes en línia arriben a 1.079 llicències turístiques, una xifra molt similar a la de l'any anterior, i representen el 50,3% del total.

Taula 4. Llicències turístiques per modalitat de venda

Modalitat de venda	2021	2022	2023	2024
Internet	851	789	1.070	1.079
Presencial	1.027	1.254	1.138	1.065
Total	1.878	2.043	2.208	2.144

Gràfic 4. Llicències de pesca turístiques per modalitat de venda



3. Permisos d'acotat

3.1. Permisos d'acotat per tipus

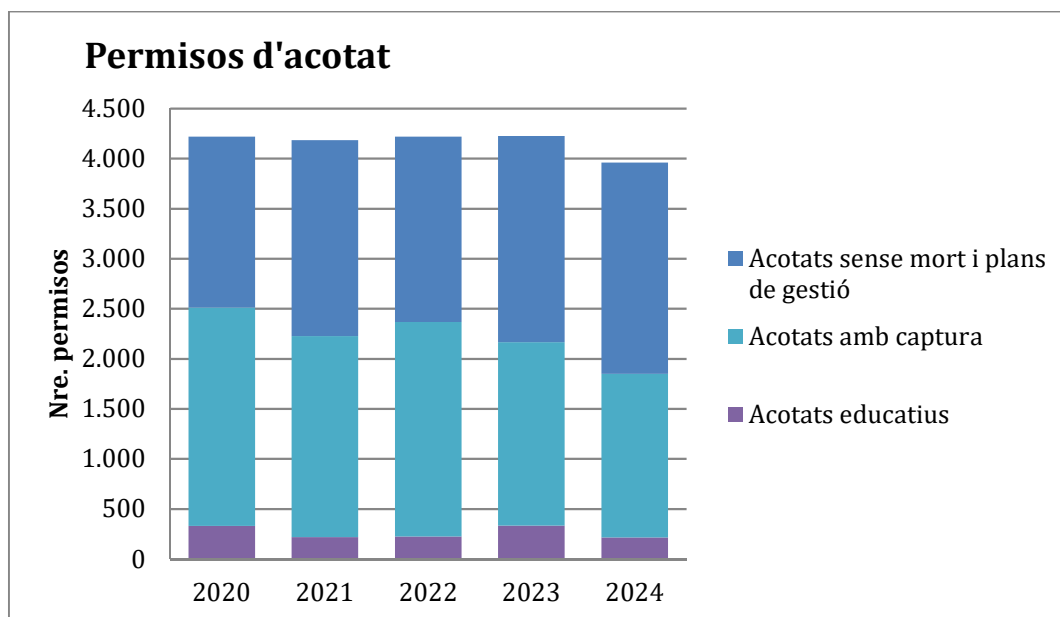
Els permisos d'acotat són necessaris, a més de la llicència de pesca corresponent, per pescar en certes zones on es troben més peixos o peixos de més qualitat que en les zones lliures. Cal precisar també que a partir del 2020 el nombre de peixos pescables per permís d'acotat s'ha reduït de 8 a 4, però hi ha la possibilitat de comprar dos permisos per dia.

La xifra global de vendes és relativament estable en el període 2020-2024 tot i una certa disminució aquest any (-6,3%). Cal destacar que els permisos d'acotat amb captura ja no representen la majoria de les vendes (41,3%), mentre que els permisos de pesca sense mort arriben al 53,3%. La venda de permisos d'acotat educatius es redueix del -35,2% el 2024 i recupera el nivell dels anys 2021-2022.

Taula 5. Permisos d'acotat per tipus

Permís d'acotat	2020	2021	2022	2023	2024
Acotats educatius	328	216	225	332	215
Acotats amb captura	2.184	2.011	2.142	1.833	1.635
Acotats sense mort i plans de gestió	1.705	1.957	1.851	2.061	2.110
Total	4.217	4.184	4.218	4.226	3.960

Gràfic 5. Permisos d'acotat per tipus



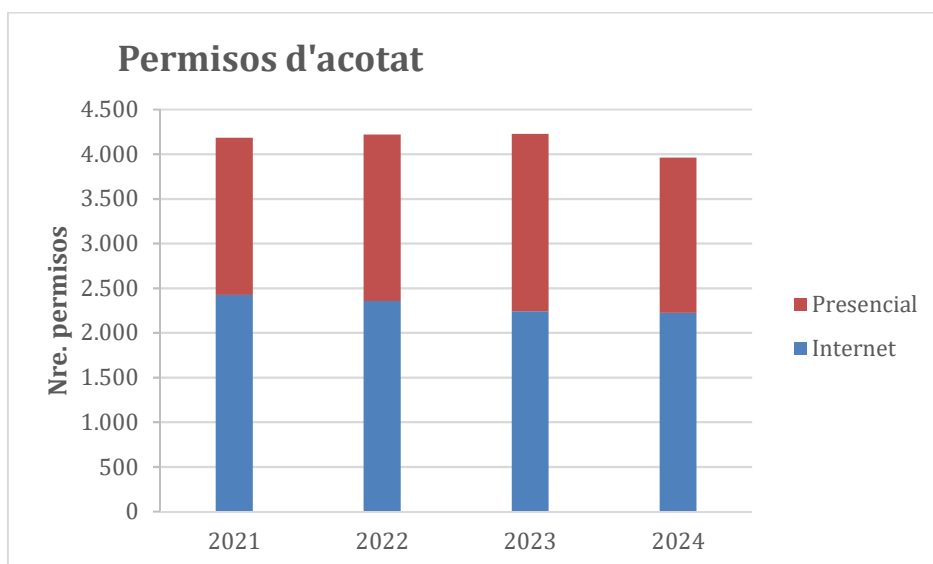
3.2. Permisos d'acotat per modalitat de venda

L'any 2021 es va posar en funcionament una aplicació que permet comprar els permisos d'acotat per Internet. Les vendes en línia arriben a 2.224 permisos l'any 2024, fet que representa el 56,2% del total. Aquestes vendes per Internet minven una mica en comparació amb el 2021 (-8,3%) i el 2022 (-5,6%) mentre que les vendes presencials disminueixen també al 2024 del -12,5% en comparació amb el 2023. El total de vendes de permisos d'acotat també disminueix entre el 2023 i el 2024, amb una variació del -6,3%.

Taula 6. Permisos d'acotat per modalitat de venda

Modalitat de venda	2021	2022	2023	2024
Internet	2.425	2.356	2.241	2.224
Presencial	1.759	1.862	1.985	1.736
Total	4.184	4.218	4.226	3.960

Gràfic 6. Permisos d'acotat per modalitat de venda



4. Nota metodològica

- Citació

Si s'utilitza la informació continguda en aquesta nota, us demanem que citeu la referència següent: "Dades del Departament de Medi Ambient i Sostenibilitat".

- Definicions

- *Llicència de pesca*: és un document personal i intransferible la tinença i el port del qual són obligatoris per practicar la pesca al Principat d'Andorra.
- *Zones lliures*: són zones on es pot pescar amb la llicència de pesca.
- *Acotats*: són zones on es poden trobar més peixos o peixos de més qualitat que en les zones lliures, i on per pescar-hi fa falta comprar un permís d'acotat.
- *Permís d'acotat*: és un document personal i intransferible la tinença i el port del qual són obligatoris per practicar la pesca als acotats, a més de disposar de la llicència de pesca.
- *Acotats educatius*: són permisos específics que permeten que els menors de 14 anys pesquin en els acotats per un preu reduït.
- *Plans de gestió*: són zones específiques on el nombre de captures i la talla mínima dels peixos estan limitats.
- *Pesca sense mort*: és la modalitat de pesca en què els peixos capturats han de ser extrets de l'aigua obligatòriament amb l'ajuda d'un salabret i han de ser retornats vius a l'aigua immediatament.

- Contacte

<https://www.mediambient.ad>